



município de
VINHAIS
CAPITAL DO FUMIGADO

[Handwritten signatures in black and blue ink]

Outros Documentos

Rubricas	Saldo Inicial	Reforço	Regularizações	Saldo Final
41.8 Amortizações acumuladas				
41.8.1 Investimentos em entidades controladas ao método da equivalência patrimonial - Goodwill				
41.8.1.1 Associações de Municípios				
41.8.1.2 Serviços Municipalizados				
41.8.1.3 Empresas Locais				
41.8.1.4 Cooperativas e Fundações				
41.8.1.9 Outros				
41.8.2 Investimentos em associadas ao método da equivalência patrimonial - Goodwill				
41.8.2.1 Associações de Municípios				
41.8.2.2 Cooperativas e Fundações				
41.8.2.3 Participações Locais				
41.8.2.9 Outros				
41.8.3 Investimentos em empreendimentos conjuntos ao método da equivalência patrimonial - Goodwill				
41.9 Perdas por imparidade acumuladas				
41.9.1 Participações de capital				
41.9.1.1 Em entidades controladas				
41.9.1.1.1 Ao método da equivalência patrimonial				
41.9.1.1.1.1 Valor do investimento excluindo o goodwill				
41.9.1.1.1.2 Goodwill				
41.9.1.1.2 Outros métodos				
41.9.1.2 Em associadas				
41.9.1.2.1 Ao método da equivalência patrimonial				
41.9.1.2.1.1 Valor do investimento excluindo o goodwill				
41.9.1.2.1.2 Goodwill				
41.9.1.2.2 Outros métodos				
41.9.1.3 Em empreendimentos conjuntos				
41.9.1.3.1 Ao método da equivalência patrimonial				
41.9.1.3.1.1 Valor do investimento excluindo o goodwill				
41.9.1.3.1.2 Goodwill				
41.9.1.3.2 Outros métodos				
41.9.1.4 Noutras entidades				
41.9.2 Empréstimos concedidos				
41.9.2.1 Em entidades controladas				
41.9.2.2 Em associadas				
41.9.2.3 Em empreendimentos conjuntos				
41.9.2.4 Noutras entidades				
41.9.3 Outros investimentos financeiros				
42.8 Depreciações acumuladas				
42.8.1 Bens de domínio público				
42.8.1.1 Terrenos e recursos naturais				
42.8.1.1.1 Terrenos incluídos em planos de urbanização com capacidade construtiva				
42.8.1.1.2 Terrenos não incluídos em planos de urbanização solo rural				
42.8.1.1.3 Outros terrenos situados dentro do perímetro urbano				
42.8.1.1.4 Recursos naturais				
42.8.1.1.9 Outros terrenos e outros recursos naturais				
42.8.1.2 Edifícios e outras construções				
42.8.1.2.1 Habitações e edificações para serviços				
42.8.1.2.2 Edificações para fins industriais				
42.8.1.2.3 Edifícios e construções com finalidade sociocultural				
42.8.1.2.4 Parques de estacionamento				
A transportar				

Rubricas	Saldo Inicial	Reforço	Regularizações	Saldo Final
Transporte				
42.8.1.2.5 Piscinas e complexos desportivos				
42.8.1.2.9 Outros				
42.8.1.9 Outros				
42.8.2 Terrenos e recursos naturais				
42.8.2.1 Terrenos incluídos em planos de urbanização com capacidade construtiva				
42.8.2.2 Terrenos não incluídos em planos de urbanização solo rural				
42.8.2.3 Outros terrenos situados dentro do perímetro urbano				
42.8.2.4 Recursos naturais				
42.8.2.9 Outros terrenos e outros recursos naturais				
42.8.3 Edifícios e outras construções				
42.8.3.1 Habitações e edificações para serviços				
42.8.3.2 Edificações para fins industriais				
42.8.3.3 Edifícios e construções com finalidade sociocultural				
42.8.3.4 Parques de estacionamento				
42.8.3.5 Piscinas e complexos desportivos				
42.8.3.9 Outros				
42.8.4 Outras propriedades de investimento				
42.9 Perdas por imparidade acumuladas				
42.9.1 Bens de domínio público				
42.9.2 Terrenos e recursos naturais				
42.9.3 Edifícios e outras construções				
42.9.4 Outras propriedades de investimento				
43.8 Depreciações acumuladas	53.036.427,60	703.597,67		53.740.025,27
43.8.0 Bens de domínio público, património histórico, artístico e cultural	39.155.416,84	520.107,09		39.675.523,93
43.8.0.1 Terrenos e recursos naturais				
43.8.0.1.1 Terrenos incluídos em planos de urbanização com capacidade construtiva				
43.8.0.1.2 Terrenos não incluídos em plano de urbanização solo rural				
43.8.0.1.3 Outros terrenos situados dentro do perímetro urbano				
43.8.0.1.4 Recursos naturais				
43.8.0.1.8 Terrenos militares				
43.8.0.1.9 Outros terrenos e outros recursos naturais				
43.8.0.2 Edifícios e outras construções	594.258,94	11.776,13		606.035,07
43.8.0.2.1 Habitações e edificações para serviços	236.925,45	3.300,11		240.225,56
43.8.0.2.2 Edifícios para fins industriais				
43.8.0.2.3 Edifícios e construções com finalidade sociocultural	2.923,53	40,59		2.964,12
43.8.0.2.4 Parques de estacionamento				
43.8.0.2.5 Piscinas e complexos desportivos	3.103,74	43,11		3.146,85
43.8.0.2.6 Cemitérios	347.394,32	8.337,99		355.732,31
43.8.0.2.7 Barragens				
43.8.0.2.8 Edifícios e outras construções militares				
43.8.0.2.9 Outros	3.911,90	54,33		3.966,23
43.8.0.3 Infraestruturas	38.561.157,90	508.330,96		39.069.488,86
43.8.0.3.1 Rodoviárias	14.898.758,92	180.813,54		15.079.572,46
43.8.0.3.2 Ferroviárias				
43.8.0.3.3 Portuárias				
43.8.0.3.4 Aeroportuárias				
43.8.0.3.5 Sistemas de esgotos	4.324.106,12	43.376,59		4.367.482,71
43.8.0.3.6 Sistemas de abastecimento de água	3.105.578,90	34.399,07		3.139.977,97
43.8.0.3.7 Redes de comunicações				
A transportar	22.922.702,88	270.365,33		23.193.068,21

Rubricas	Saldo Inicial	Reforço	Regularizações	Saldo Final
Transporte	22.922.702,88	270.365,33		23.193.068,21
43.8.0.3.8 Infraestruturas militares				
43.8.0.3.9 Outras infraestruturas	16.232.713,96	249.741,76		16.482.455,72
43.8.0.3.9.1 Iluminação Pública	891.155,00	45.812,93		936.967,93
43.8.0.3.9.2 Abrigos	70.468,96	54,00		70.522,96
43.8.0.3.9.3 Viação Rural	12.767.683,91	191.649,61		12.959.333,52
43.8.0.3.9.4 Parques e Jardins	2.219.107,04	3.985,08		2.223.092,12
43.8.0.3.9.5 Pontes	190.827,49	661,38		191.488,87
43.8.0.3.9.6 Sinalização e Trânsito				
43.8.0.3.9.9 Outros	93.471,56	7.578,76		101.050,32
43.8.0.4 Património histórico, artístico e cultural				
43.8.0.4.1 Espaços arqueológicos				
43.8.0.4.2 Obras de arte, coleções e antiguidades				
43.8.0.4.3 Livros, arquivos e outras publicações de bibliotecas				
43.8.0.4.4 Mobiliário e tapeçarias				
43.8.0.4.5 Joalharia e artigos religiosos				
43.8.0.4.9 Outros				
43.8.0.5 Equipamento militar, de segurança e defesa				
43.8.0.9 Outros bens de domínio público				
43.8.1 Terrenos e recursos naturais				
43.8.1.1 Terrenos incluídos em planos de urbanização com capacidade construtiva				
43.8.1.2 Terrenos não incluídos em planos de urbanização solo rural				
43.8.1.3 Outros terrenos situados dentro do perímetro urbano				
43.8.1.4 Recursos naturais				
43.8.1.9 Outros terrenos e outros recursos naturais				
43.8.2 Edifícios e outras construções	7.460.277,84	96.871,14		7.557.148,98
43.8.2.1 Habitações e edificações para serviços	5.800.652,86	66.296,69		5.866.949,55
43.8.2.1.1 Habitação	417.354,30	5.932,31		423.286,61
43.8.2.1.2 Instalação de Serviços	1.144.436,20	20.945,58		1.165.381,78
43.8.2.1.3 Escolas	598.282,45	13.477,78		611.760,23
43.8.2.1.4 Mercados e Instalações de Fiscalização Sanitária	766.831,91	2.958,35		769.790,26
43.8.2.1.9 Outros	2.873.748,00	22.982,67		2.896.730,67
43.8.2.2 Edificações para fins industriais	70.266,02	834,87		71.100,89
43.8.2.3 Edifícios e construções com finalidade sociocultural	432.647,08	859,05		433.506,13
43.8.2.4 Parques de estacionamento				
43.8.2.5 Piscinas e complexos desportivos	824.741,89	22.986,58		847.728,47
43.8.2.9 Outros	331.969,99	5.893,95		337.863,94
43.8.2.9.1 Sinalização e Trânsito				
43.8.2.9.2 Infraestruturas para a distribuição de energia				
43.8.2.9.3 Lavadouros				
43.8.2.9.4 Mercados				
43.8.2.9.9 Outros	331.969,99	5.893,95		337.863,94
43.8.3 Equipamento básico	1.768.922,53	21.235,74		1.790.158,27
43.8.3.1 Equipamento informático e de telecomunicações	75.584,41	155,42		75.739,83
43.8.3.2 Equipamento para investigação e formação, de medida e de utilização técnica especial	263.501,07	2.715,78		266.216,85
43.8.3.3 Equipamento e material específico dos serviços de saúde	16.348,63	791,11		17.139,74
43.8.3.4 Equipamento e material recreativo, desportivo, de educação e de cultura	505.934,24	6.172,82		512.107,06
43.8.3.5 Equipamento e material para serviços de alimentação, roupa e lavanderia	223.483,53	2.585,43		226.068,96
43.8.3.6 Equipamento para agricultura, pesca e jardinagem	125.595,90	1.006,82		126.602,72
A transportar	47.826.142,46	630.405,61		48.456.548,07

Rubricas	Saldo Inicial	Reforço	Regularizações	Saldo Final
Transporte	47.826.142,46	630.405,61		48.456.548,07
43.8.3.7 Equipamento e material de apoio à produção	455.044,89	5.820,93		460.865,82
43.8.3.8 Equipamento militar, de segurança e defesa	69.613,57	965,61		70.579,18
43.8.3.9 Outro equipamento básico	33.816,29	1.021,82		34.838,11
43.8.4 Equipamento de transporte	1.665.925,03	41.773,01		1.707.698,04
43.8.4.1 Transportes ferroviários	107,66	3,51		111,17
43.8.4.2 Transportes rodoviários	1.624.149,44	40.296,39		1.664.445,83
43.8.4.3 Transportes marítimos e fluviais				
43.8.4.4 Transportes aéreos				
43.8.4.8 Viaturas militares				
43.8.4.9 Outros	41.667,93	1.473,11		43.141,04
43.8.5 Equipamento administrativo	1.273.953,32	10.925,76		1.284.879,08
43.8.5.1 Equipamento informático e de telecomunicações	757.984,11	8.225,45		766.209,56
43.8.5.2 Equipamento de escritório e de reprografia	134.720,25	1.011,18		135.731,43
43.8.5.3 Mobiliário de escritório e de arquivo	375.245,50	1.493,74		376.739,24
43.8.5.9 Outros	6.003,46	195,39		6.198,85
43.8.6 Equipamentos biológicos				
43.8.6.1 Animais de trabalho				
43.8.6.2 Animais de atividades desportivas				
43.8.6.3 Plantas				
43.8.6.9 Outros equipamentos biológicos				
43.8.7 Outros ativos fixos tangíveis	1.711.932,04	12.684,93		1.724.616,97
43.8.7.1 Equipamento de oficina e reparações	796.508,62	4.261,24		800.769,86
43.8.7.2 Equipamento de decoração e conforto, de utilização comum	458.934,77	2.528,80		461.463,57
43.8.7.3 Equipamento individual para fins especiais	18.366,79	33,03		18.399,82
43.8.7.4 Equipamento para acondicionamento de embalagens	76.135,13	128,13		76.263,26
43.8.7.9 Outros	361.986,73	5.733,73		367.720,46
43.9 Perdas por imparidade acumuladas				
43.9.0 Bens de domínio público, património histórico, artístico e cultural				
43.9.1 Terrenos e recursos naturais				
43.9.2 Edifícios e outras construções				
43.9.3 Equipamento básico				
43.9.4 Equipamento de transporte				
43.9.5 Equipamento administrativo				
43.9.6 Equipamentos biológicos				
43.9.7 Outros ativos fixos tangíveis				
44.8 Amortizações acumuladas	347.741,97	2.054,76		349.796,73
44.8.0 Ativos intangíveis de domínio público, património histórico, artístico e cultural				
44.8.1 Goodwill				
44.8.2 Projetos de desenvolvimento	41.851,99			41.851,99
44.8.3 Programas de computador e sistemas de informação	303.882,88	2.054,76		305.937,64
44.8.4 Propriedade industrial e intelectual	2.007,10			2.007,10
44.8.6 Outros ativos intangíveis				
44.9 Perdas por imparidade acumuladas				
44.9.0 Ativos intangíveis de domínio público, património histórico, artístico e cultural				
44.9.1 Goodwill				
44.9.2 Projetos de desenvolvimento				
44.9.3 Programas de computador e sistemas de informação				
44.9.4 Propriedade industrial e intelectual				
A transportar	53.384.169,57	705.652,43		54.089.822,00

Entidade MUN. VINHAIS
 Ano Contabilístico 2026 (Filtro N.º Inv.)
 Período Janeiro Dezembro Modelo

AMORTIZAÇÕES

Data 20/26/04/14
 Pág. 5
 Visualizar contas sem movimento

Rubricas	Saldo Inicial	Reforço	Regularizações	Saldo Final
Transporte	53.384.169,57	705.652,43		54.089.822,00
44.9.6 Outros ativos intangíveis				
Total	53.384.169,57	705.652,43		54.089.822,00

Rubricas	Saldo Inicial	Reavaliação/ ajustamento	Aumentos	Alienações	Transferências e abates	Saldo Final
41 Investimentos financeiros	683.084,48					683.084,48
41.1 Investimentos em entidades controladas	100.000,00					100.000,00
41.1.1 Participações de capital - método da equivalência patrimonial						
41.1.1.1 Valor do investimento excluindo o goodwill						
41.1.1.1.1 Associações de Municípios						
41.1.1.1.2 Serviços Municipalizados						
41.1.1.1.3 Empresas Locais						
41.1.1.1.4 Cooperativas e Fundações						
41.1.1.1.9 Outros						
41.1.1.2 Goodwill						
41.1.1.2.1 Associações de Municípios						
41.1.1.2.2 Serviços Municipalizados						
41.1.1.2.3 Empresas Locais						
41.1.1.2.4 Cooperativas e Fundações						
41.1.1.2.9 Outros						
41.1.2 Participações de capital - outros métodos	100.000,00					100.000,00
41.1.2.1 Associações de Municípios						
41.1.2.2 Empresas Locais	100.000,00					100.000,00
41.1.2.3 Cooperativas e Fundações						
41.1.2.4 Outros						
41.1.3 Empréstimos concedidos						
41.2 Investimentos em associadas	148.861,48					148.861,48
41.2.1 Participações de capital - método da equivalência patrimonial						
41.2.1.1 Valor do investimento excluindo o goodwill						
41.2.1.1.1 Associações de Municípios						
41.2.1.1.2 Cooperativas e Fundações						
41.2.1.1.3 Participações Locais						
41.2.1.1.9 Outros						
41.2.1.2 Goodwill						
41.2.1.2.1 Associações de Municípios						
41.2.1.2.2 Cooperativas e Fundações						
41.2.1.2.3 Participações Locais						
41.2.1.2.9 Outros						
41.2.2 Participações de capital - outros métodos	148.861,48					148.861,48
41.2.2.1 Associações de Municípios						
41.2.2.2 Cooperativas e Fundações	148.861,48					148.861,48
41.2.2.3 Participações Locais						
41.2.2.9 Outros						
41.2.3 Empréstimos concedidos						
41.3 Investimentos em empreendimentos conjuntos						
41.3.1 Participações de capital - método da equivalência patrimonial						
41.3.1.1 Valor do investimento excluindo o goodwill						
41.3.1.2 Goodwill						
A transportar	248.861,48					248.861,48

gh

Rubricas	Saldo Inicial	Reavaliação/ ajustamento	Aumentos	Alienações	Transferências e abates	Saldo Final
Transporte	248.861,48					248.861,48
41.3.2 Participações de capital - outros métodos						
41.3.3 Empréstimos concedidos						
41.4 Investimentos noutras entidades	434.223,00					434.223,00
41.4.1 Participações de capital	434.223,00					434.223,00
41.4.1.1 FAM - Fundo de Apoio Municipal	434.223,00					434.223,00
41.4.1.2 Participações Locais						
41.4.1.9 Outras participações de capital						
41.4.2 Empréstimos concedidos						
41.5 Outros investimentos financeiros						
41.5.1 Detidos até à maturidade						
41.5.1.1 Títulos da dívida pública a médio e longo prazo						
41.5.1.2 Fundos						
41.5.1.9 Outros títulos a médio e longo prazo						
41.5.9 Outros investimentos financeiros						
41.5.9.1 Artigos e objetos de valor						
41.5.9.2 Depósitos a prazo						
41.5.9.9 Outros						
42 Propriedades de investimento						
42.0 Bens de domínio público						
42.0.1 Terrenos e recursos naturais						
42.0.1.1 Terrenos incluídos em planos de urbanização com capacidade construtiva						
42.0.1.2 Terrenos não incluídos em planos de urbanização solo rural						
42.0.1.3 Outros terrenos situados dentro do perímetro urbano						
42.0.1.4 Recursos naturais						
42.0.1.9 Outros terrenos e outros recursos naturais						
42.0.2 Edifícios e outras construções						
42.0.2.1 Habitações e edificações para serviços						
42.0.2.2 Edificações para fins industriais						
42.0.2.3 Edifícios e construções com finalidade sociocultural						
42.0.2.4 Parques de estacionamento						
42.0.2.5 Piscinas e complexos desportivos						
42.0.2.9 Outros						
42.0.9 Outros						
42.1 Terrenos e recursos naturais						
42.1.1 Terrenos incluídos em planos de urbanização com capacidade construtiva						
42.1.2 Terrenos não incluídos em planos de urbanização solo rural						
42.1.3 Outros terrenos situados dentro do perímetro urbano						
42.1.4 Recursos naturais						
A transportar	683.084,48					683.084,48

Rubricas	Saldo Inicial	Reavaliação/ ajustamento	Aumentos	Alienações	Transferências e abates	Saldo Final
Transporte	683.084,48					683.084,48
42.1.9						
42.2						
42.2.1						
42.2.2						
42.2.3						
42.2.4						
42.2.5						
42.2.9						
42.6						
43						
43.0						
43.0.1						
43.0.1.1						
43.0.1.2						
43.0.1.3						
43.0.1.4						
43.0.1.8						
43.0.1.9						
43.0.2						
43.0.2.1						
43.0.2.2						
43.0.2.3						
43.0.2.4						
43.0.2.5						
43.0.2.6						
43.0.2.7						
43.0.2.8						
43.0.2.9						
43.0.3						
43.0.3.1						
43.0.3.2						
43.0.3.3						
43.0.3.4						
43.0.3.5						
43.0.3.6						
43.0.3.7						
43.0.3.8						
43.0.3.9						
43.0.3.9.1						
A transportar	37.258.832,50					37.258.832,50

Rubricas	Saldo Inicial	Reavaliação/ ajustamento	Aumentos	Alienações	Transferências e abates	Saldo Final
Transporte	37.258.832,50					37.258.832,50
43.0.3.9.2 Abrigos	71.224,96					71.224,96
43.0.3.9.3 Viação Rural	17.720.627,13					17.720.627,13
43.0.3.9.4 Parques e Jardins	2.370.427,66					2.370.427,66
43.0.3.9.5 Pontes	195.929,76					195.929,76
43.0.3.9.6 Sinalização e Trânsito						
43.0.3.9.9 Outros	303.150,72					303.150,72
43.0.4 Património histórico, artístico e cultural	11.856,24		380,00			12.236,24
43.0.4.1 Espaços arqueológicos						
43.0.4.2 Obras de arte, coleções e antiguidades	10.289,00		380,00			10.669,00
43.0.4.3 Livros, arquivos e outras publicações de bibliotecas	659,74					659,74
43.0.4.4 Mobiliário e tapeçarias						
43.0.4.5 Joalharia e artigos religiosos						
43.0.4.9 Outros	907,50					907,50
43.0.5 Equipamento militar, de segurança e defesa						
43.0.9 Outros bens de domínio público						
43.1 Terrenos e recursos naturais	965.711,29					965.711,29
43.1.1 Terrenos incluídos em planos de urbanização com capacidade construtiva	692.709,33					692.709,33
43.1.2 Terrenos não incluídos em planos de urbanização - solo rural	162.810,80					162.810,80
43.1.3 Outros terrenos situados dentro do perímetro urbano	64.191,16					64.191,16
43.1.4 Recursos naturais						
43.1.9 Outros terrenos e outros recursos naturais	46.000,00					46.000,00
43.2 Edifícios e outras construções	22.857.613,44					22.857.613,44
43.2.1 Habitações e edificações para serviços	17.898.135,44					17.898.135,44
43.2.1.1 Habitação	1.271.302,20					1.271.302,20
43.2.1.2 Instalação de serviços	5.342.631,43					5.342.631,43
43.2.1.3 Escolas	5.605.614,88					5.605.614,88
43.2.1.4 Mercados e instalações de fiscalização sanitária	790.498,66					790.498,66
43.2.1.9 Outros	4.888.088,27					4.888.088,27
43.2.2 Edificações para fins industriais	258.727,77					258.727,77
43.2.3 Edifícios e construções com finalidade sociocultural	496.688,89					496.688,89
43.2.4 Parques de estacionamento						
43.2.5 Piscinas e complexos desportivos	2.765.007,76					2.765.007,76
43.2.9 Outros	1.439.053,58					1.439.053,58
43.2.9.1 Sinalização e Trânsito						
43.2.9.2 Infraestruturas para distribuição de energia						
43.2.9.3 Lavadouros						
43.2.9.9 Outros	1.439.053,58					1.439.053,58
43.3 Equipamento básico	2.148.033,10		5.320,44			2.153.353,54
A transportar	81.755.373,70		380,00			81.755.753,70

Rubricas	Saldo Inicial	Reavaliação/ ajustamento	Aumentos	Alienações	Transferências e abates	Saldo Final
Transporte	81.755.373,70		380,00			81.755.753,70
43.3.1 Equipamento informático e de telecomunicações	76.405,80					76.405,80
43.3.2 Equipamento para investigação e formação, de medida e de utilização técnica especial	314.303,84					314.303,84
43.3.3 Equipamento e material específico dos serviços de saúde	25.868,12					25.868,12
43.3.4 Equipamento e material recreativo, desportivo, de educação e de cultura	632.262,54					632.262,54
43.3.5 Equipamento e material para serviços de alimentação, rouparia e lavandaria	257.661,13					257.661,13
43.3.6 Equipamento para agricultura, pesca e jardinagem	133.061,88					133.061,88
43.3.7 Equipamento e material de apoio à produção	576.177,94		5.320,44			581.498,38
43.3.8 Equipamento militar, de segurança e defesa	82.269,15					82.269,15
43.3.9 Outro equipamento básico	50.022,70					50.022,70
43.4 Equipamento de transporte	2.422.561,18		3.677,70			2.426.238,88
43.4.1 Transportes ferroviários	225,09					225,09
43.4.2 Transportes rodoviários	2.353.541,81		3.677,70			2.357.219,51
43.4.3 Transportes marítimos e fluviais						
43.4.4 Transportes aéreos						
43.4.8 Viaturas militares						
43.4.9 Outros	68.794,28					68.794,28
43.5 Equipamento administrativo	1.375.468,90		7.422,24			1.382.891,14
43.5.1 Equipamento informático e de telecomunicações	812.832,31		7.422,24			820.254,55
43.5.2 Equipamento de escritório e de reprografia	149.147,50					149.147,50
43.5.3 Mobiliário de escritório e de arquivo	406.210,40					406.210,40
43.5.9 Outros	7.278,69					7.278,69
43.6 Equipamentos biológicos						
43.6.1 Animais de trabalho						
43.6.2 Animais de atividades desportivas						
43.6.3 Plantas						
43.6.9 Outros equipamentos biológicos						
43.7 Outros ativos fixos tangíveis	1.883.410,35		7.174,20			1.890.584,55
43.7.1 Equipamento de oficina e reparações	839.246,63					839.246,63
43.7.2 Equipamento de decoração e conforto, de utilização comum	504.606,02		4.345,20			508.951,22
43.7.3 Equipamento individual para fins especiais	18.497,12					18.497,12
43.7.4 Equipamento para acondicionamento de embalagens	76.263,26					76.263,26
43.7.9 Outros	444.797,32		2.829,00			447.626,32
44 Ativos intangíveis	356.785,00		6.235,55			363.020,55
44.0 Ativos intangíveis de domínio público, património histórico, artístico e cultural						
44.1 Goodwill						
A transportar	89.584.847,23		23.974,58			89.608.821,81

Rubricas	Saldo Inicial	Reavaliação/ ajustamento	Aumentos	Alienações	Transferências e abates	Saldo Final
Transporte	89.584.847,23		23.974,58			89.608.821,81
44.2 Projetos de desenvolvimento	41.851,99					41.851,99
44.3 Programas de computador e sistemas de informação	312.925,91		6.235,55			319.161,46
44.4 Propriedade industrial e intelectual	2.007,10					2.007,10
44.6 Outros ativos intangíveis						
45 Investimentos em curso	5.278.370,92		417.617,27			5.695.988,19
45.1 Investimentos financeiros em curso						
45.1.1 Participações financeiras						
45.1.2 Outros ativos financeiros						
45.2 Propriedades de investimento em curso						
45.3 Ativos fixos tangíveis em curso	5.278.370,92		417.617,27			5.695.988,19
45.3.0 Bens do domínio público, património histórico, artístico e cultural	152.773,26					152.773,26
45.3.0.0 Edifícios e outras construções	152.773,26					152.773,26
45.3.0.0.1 Habitações e edificações para serviços						
45.3.0.0.2 Edifícios para fins industriais						
45.3.0.0.3 Edifícios e construções com finalidade sociocultural						
45.3.0.0.4 Parques de estacionamento						
45.3.0.0.5 Piscinas e complexos desportivos						
45.3.0.0.6 Cemitérios	152.773,26					152.773,26
45.3.0.0.7 Barragens						
45.3.0.0.8 Edifícios e outras construções militares						
45.3.0.0.9 Outros						
45.3.1 Infraestruturas	2.661.675,61		120.420,02			2.782.095,63
45.3.1.1 Rodoviárias	700.243,48		71.338,63			771.582,11
45.3.1.2 Ferroviárias						
45.3.1.3 Portuária						
45.3.1.4 Aeroportuária						
45.3.1.5 Sistema de Esgotos	164.228,41		19.244,94			183.473,35
45.3.1.6 Sistema de abastecimento de água	219.451,80		22.566,08			242.017,88
45.3.1.7 Redes de Comunicação						
45.3.1.8 Infraestruturas Militares						
45.3.1.9 Outras Infraestruturas	1.577.751,92		7.270,37			1.585.022,29
45.3.1.9.1 Iluminação Pública	2.083,02		1.544,83			3.627,85
45.3.1.9.2 Abrigos						
45.3.1.9.3 Viação Rural	1.567.171,38		5.725,54			1.572.896,92
45.3.1.9.4 Parques e Jardins	8.497,52					8.497,52
45.3.1.9.5 Pontes						
45.3.1.9.9 Outros						
45.3.2 Edifícios e outras construções (Bens de domínio privado)	2.463.922,05		297.197,25			2.761.119,30
45.3.2.1 Habitação	412.689,22		192.860,16			605.549,38
45.3.2.2 Instalação de Serviços	34.931,81		8.494,05			43.425,86
45.3.2.3 Escolas	249.761,91					249.761,91
45.3.2.4 Mercados e instalações de fiscalização sanitária	9.089,70					9.089,70
45.3.2.9 Outros	1.757.449,41		95.843,04			1.853.292,45
45.3.2.9.1 Edificações para fins industriais						
A transportar	93.462.553,74		351.984,36			93.814.538,10

Rubricas	Saldo Inicial	Reavaliação/ ajustamento	Aumentos	Alienações	Transferências e abates	Saldo Final
Transporte	93.462.553,74		351.984,36			93.814.538,10
45.3.2.9.2						
45.3.2.9.3	14.692,62					14.692,62
45.3.2.9.4	34.892,75		316,11			35.208,86
45.3.2.9.5	259.952,71					259.952,71
45.3.2.9.6						
45.3.2.9.7	10.056,78					10.056,78
45.3.2.9.9	1.437.854,55		95.526,93			1.533.381,48
45.4						
45.5						
45.5.1						
45.5.1.1						
45.5.1.2						
45.5.2						
45.5.3						
45.5.4						
45.9						
45.9.1						
45.9.1.1						
45.9.1.2						
45.9.2						
45.9.3						
45.9.4						
45.9.5						
45.9.5.1						
45.9.5.1.1						
45.9.5.1.2						
45.9.5.2						
45.9.5.3						
45.9.5.4						
46						
46.1						
46.8						
46.9						
46.9.1						
46.9.8						
Total	95.220.003,15		447.827,40			95.667.830,55

Conta	Designação	Débito	Crédito	Saldo Devedor	Saldo Credor
> 11	Caixa	19.369.256,88	19.368.863,12	393,76	
12	Depósitos à ordem	28.369.927,36	23.554.653,75	4.815.273,61	
12.1	Depósitos no Tesouro				
12.2	Depósitos bancários	28.369.927,36	23.554.653,75	4.815.273,61	
13.1	Depósitos a prazo				
13.2	Depósitos consignados				
13.3	Depósitos de garantias e cauções	1.195.833,12	633.721,52	562.111,60	
	TOTAL	48.935.017,36	43.557.238,39	5.377.778,97	

MAPA SÍNTESE DA RECONCILIAÇÃO BANCÁRIA

PERÍODO DE 2025/01/01 A 2025/12/31

Pág. 1

Banco	N.º de Conta	Movim. não Contabilizados		Saldo do Extrato Bancário	Valores em trânsito		Outras Operações		Total	Saldo Contabilístico
		A Somar	A Abater		Cheques	Depósitos	A Adicionar	A Subtrair		
0007	00116654335									
0010	13663950101									
0035	00000582730			4.119.715,44					4.119.715,44	4.119.715,44
0035	00002661130			262.111,60					262.111,60	262.111,60
0035	00004401630			53,25					53,25	53,25
0035	00015279930									
0035	00015879830									
0035	00015919030									
0035	00016908030									
0035	002661820			300.000,00					300.000,00	300.000,00
0045	40086518244			57.406,96					57.406,96	57.406,96
0045	40253773112									
0045	44282648315									
0045	44349740114									
0079	05428851101									
0079	49909324101			638.097,96				638.097,96		
0079	49909324200									
0079	4990932420004									
0079	4990932420005									
0079	4990932420006									
0079	4990932420007									
0079	499093242003									
0170	03040025634			638.097,96					638.097,96	638.097,96

MAPA DE RECONCILIAÇÃO BANCÁRIA

PERÍODO DE 2025/01/01 A 2025/12/31

Banco: 0079 BancoBIC

Conta N° : 49909324101

Pág. 1

Saldo do Extrato Bancário 638.097,96

Outras operações a subtrair

Tipo	Número	Data	Descrição	Observações	Valor
TS		2025/12/02	NTL-3097	TR DO SALDO PARA A CONTA 03040035634 DO ABANCA DE ACORDO COM AS INSTRUCOES DO BANCO	638.097,96
				Total (-)	638.097,96
			Saldo contabilístico	(=)	

[Handwritten signatures and initials in blue ink]



005656274

EXTRATO DE MOVIMENTOS

BALCÃO 3798	TIPO DE CONTA CONTA À ORDEM	PERÍODO 01-07-2025 AO 02-12-2025	MOEDA EUR	NÚMERO DA CONTA IBAN PT50 0170 3798 0304 0025 6347 1
----------------	--------------------------------	-------------------------------------	--------------	---

Estimado cliente:

Comunicamos o detalhe de movimentos da sua conta.

CAMARA MUNICIPAL VINHAIS
RUA FREIRAS 13
5320-326 VINHAIS

[Handwritten signature and initials in blue ink]

D.CONTA.	DESCRITIVO	D.VALOR	MONTANTE	SALDO
7-08-2025	SEPA de MUNICIPIO VINHAIS	07-08-2025	25.971,00 C	638.097,96

[Handwritten signature and number 101]

MAPA DE RECONCILIAÇÃO BANCÁRIA

PERÍODO DE 2025/01/01 A 2025/12/31

Banco: 0045 CREDITO AGRICOLA

Conta Nº : 40086518244

Pág. 1

Saldo do Extrato Bancário

57.406,96

Tipo	Número	Data	Descrição	Observações	Valor
				Total	
Saldo contabilístico				(=)	57.406,96

Autentico



Crédito Agrícola

CCAM ALTO DOURO C.R.L
VINHAIS

Telefone: 273 771224 (Chamada para a rede fixa nacional)
Email: braganca@creditoagricola.pt
Internet: www.creditoagricola.pt
Linha Directa: Atendimento personalizado 24h/7 dias
p/semana-213805660 (Chamada para a rede fixa nacional)/808206060 (Custo 1º minuto:0,07 EUR+IVA; Custo minutos seguintes:0,0277 EUR/min+IVA (dias úteis:9h-21h) e 0,0084 EUR/min+IVA (restantes horários))

Exmos Senhores
CÂMARA MUNICIPAL DE VINHAIS
RUA DAS FREIRAS
5320-326 VINHAIS

EXTRACTO DE CONTA


Página 1 de 7

CCAM ALTO DOURO C.R.L - 2045 [22]

Agência : VINHAIS
Data de Emissão : 1 de Janeiro de 2026
Extracto : 012/2025
NIB : 0045 2045 40086518244 10 IBAN : PT50 0045 2045 4008 6518 2441 0
Moeda da Conta : EURO End.SWIFT/BIC : CCCMPTPL
CONTA NEGÓCIO Nº: 40086518244

Data Mov.	Data Valor	Descritivo	EURO		
			Débito	Crédito	Valor
Saldo em 30-11-2025					193.256,93
2025-12-03	2025-12-03	Trf crédito intrab benef diferentes ASSOCIACAO CULT REC DESP DE PRADA	3.080,00		190.176,93
2025-12-03	2025-12-03	Trf crédito intrab benef diferentes ORG PRODUTORES DEFESA SAN C VINHAIS	28.750,00		161.426,93
2025-12-03	2025-12-03	Trf crédito intrab benef diferentes ASSOCIACAO C A R TRABALHADORES CMV	8.420,56		153.006,37
2025-12-04	2025-12-04	Trf crédito intrab benef diferentes PORTA DA MURALHA SERRALHARIA CIVIL	98,40		152.907,97
2025-12-04	2025-12-04	Trf crédito intrab benef diferentes EDUFER COM E Q UIP HOTEL ESCRITORIO	839,35		152.068,62
2025-12-04	2025-12-04	Trf crédito intrab benef diferentes ADEGA COOPERATIVA DO RABACAL	165,00		151.903,62
2025-12-04	2025-12-04	Trf crédito intrab benef diferentes GROUNDREAMS - COMUNICACAO, ARTES E ESTETICA UNIP	1.512,90		150.390,72
2025-12-04	2025-12-04	Trf crédito intrab benef diferentes ALEXANDRE JOSE VAZ RODRIGUES	1.200,00		149.190,72
2025-12-04	2025-12-04	Trf crédito intrab benef diferentes VIDRARIA BRIGANTINA LDA	295,20		148.895,52
2025-12-04	2025-12-04	Trf crédito intrab benef diferentes MANUEL SERGIO MOAS DOS SANTOS	351,00		148.544,52
2025-12-04	2025-12-04	Trf crédito intrab benef diferentes SABORES DE VINHAIS UNIPESAOAL LDA	40,70		148.503,82
A Transportar					148.503,82

Reiteramos, que é obrigatório ter os seus dados actualizados junto do seu Banco, em conformidade com as Leis e Regulamentação em vigor. Se não proceder à actualização, o acesso aos seus produtos e serviços poderão sofrer limitações ou restrições. Dirija-se a uma Agência com a documentação necessária. Não adie! Estamos disponíveis para o apoiar, mas não o podemos fazer por si. Actualize os seus dados e evite restrições à utilização de serviços e produtos bancários.



Crédito Agrícola

CCAM ALTO DOURO C.R.L.
VINHAIS

CONTA NEGÓCIO Nº: 40086518244

Data Mov.	Data Valor	Descriutivo	EURO		
			Débito	Crédito	Valor
		Transporte			148.503,82
2025-12-04	2025-12-04	Trf crédito intrab benef diferentes FRANCISCO ANTONIO BARREIRA	422,56		148.081,26
2025-12-04	2025-12-04	Trf crédito intrab benef diferentes MANUEL AFONSO	514,68		147.566,58
2025-12-10	2025-12-10	Trf crédito intrab benef diferentes NATHALIE ROSALINE PIRES GONCALVES	300,00		147.266,58
2025-12-10	2025-12-10	Trf crédito intrab benef diferentes ANA ISABEL RODRIGUES VAZ	300,00		146.966,58
2025-12-10	2025-12-10	Trf crédito intrab benef diferentes TIAGO ALEXANDRE MORAIS NUNES	300,00		146.666,58
2025-12-10	2025-12-10	Trf crédito intrab benef diferentes PAULO JOAQUIM DA SILVA FERNANDES	240,00		146.426,58
2025-12-10	2025-12-10	Trf crédito intrab benef diferentes AAMB-ASS DE ARTES MARCIAIS DE BRAGANCA	500,00		145.926,58
2025-12-12	2025-12-12	Trf crédito intrab benef diferentes MARIA LEONTINA DIAS LDA	7.737,15		138.189,43
2025-12-12	2025-12-12	Trf crédito intrab benef diferentes MOVELAGARELOS O CASTANHEIRO LDA	6.302,58		131.886,85
2025-12-12	2025-12-12	Trf crédito intrab benef diferentes CIDADELA MATERIAIS CONSTRUCAO	124,85		131.762,00
2025-12-12	2025-12-12	Trf crédito intrab benef diferentes SANTA CLARA - PASTELARIA E PAO QUENTE, LDA	39,00		131.723,00
2025-12-12	2025-12-12	Trf crédito intrab benef diferentes FRANCISCO MANUEL DIAS UNIPessoal	8.047,89		123.675,11
2025-12-12	2025-12-12	Trf crédito intrab benef diferentes SALOA ALFONSO URQUIZU PINHEIRO	75,00		123.600,11
2025-12-12	2025-12-12	Trf crédito intrab benef diferentes FARMACIA ALBUQUERQUE	252,43		123.347,68
2025-12-12	2025-12-12	Trf crédito intrab benef diferentes ADELIA MARIA RODRIGUES PIRES VEIGA DOS INOCENTES	130,80		123.216,88
2025-12-15	2025-12-15	Trf crédito intrab benef diferentes ISILDA DE LASSALETE FERNANDES MARTINS GONCALVES	50,00		123.166,88
2025-12-15	2025-12-15	Trf crédito intrab benef diferentes PAULO TADEU MORAIS BERNARDO	150,00		123.016,88
2025-12-15	2025-12-15	Trf crédito intrab benef diferentes FRANCISCO ANTONIO PAIS DOS SANTOS	75,00		122.941,88
2025-12-15	2025-12-15	Trf crédito intrab benef diferentes PAULO JORGE PIRES GONCALVES	100,00		122.841,88
2025-12-15	2025-12-15	Trf crédito intrab benef diferentes ANA ISABEL RODRIGUES VAZ	25,00		122.816,88
2025-12-16	2025-12-16	Trf crédito intrab benef diferentes DANIELA SORAIA FERNANDES DOS SANTOS	1.000,00		121.816,88
2025-12-16	2025-12-16	Trf crédito intrab benef diferentes ANA SOFIA GAMA E SILVA	400,00		121.416,88
2025-12-16	2025-12-16	Trf crédito intrab benef diferentes VITOR SANTOS BORGES	350,00		121.066,88
		A Transportar			121.066,88

CONTA NEGÓCIO Nº: 40086518244

Data Mov.	Data Valor	Descriutivo	EURO		
			Débito	Crédito	Valor
		Transporte			121.066,88
2025-12-16	2025-12-16	Trf crédito intrab benef diferentes RODRIGO GONCALVES DA SILVA	100,00		120.966,88
2025-12-16	2025-12-16	Trf crédito intrab benef diferentes FILIPA V M SANTOS	100,00		120.866,88
2025-12-16	2025-12-16	Trf crédito intrab benef diferentes BEATRIZ GONCALVES DA SILVA	100,00		120.766,88
2025-12-16	2025-12-16	Trf crédito intrab benef diferentes GONCALO AFONSO	250,00		120.516,88
2025-12-16	2025-12-16	Trf crédito intrab benef diferentes SIMAO ALMEIDA MORAIS AFONSO	200,00		120.316,88
2025-12-17	2025-12-17	TRANSF SEPA -MUNICIPIO VINHAIS		99.000,00	219.316,88
2025-12-17	2025-12-17	Trf crédito intrab benef diferentes TAXIS ANTONIO JOAQUIM DOMINGUES LDA	159,00		219.157,88
2025-12-17	2025-12-17	Trf crédito intrab benef diferentes AFONSO MARTINS PATRICIO	318,00		218.839,88
2025-12-17	2025-12-17	Trf crédito intrab benef diferentes MANUEL JOSE FERNANDES GONCALVES	254,40		218.585,48
2025-12-17	2025-12-17	Trf crédito intrab benef diferentes TAXIS GUERREIRO CARVALHO LDA	805,60		217.779,88
2025-12-17	2025-12-17	Trf crédito intrab benef diferentes TAXIS MAGALHAES E MAGALHAES LDA	2.579,62		215.200,26
2025-12-17	2025-12-17	Trf crédito intrab benef diferentes FILIPE FORTUNATO	1.755,36		213.444,90
2025-12-17	2025-12-17	Trf crédito intrab benef diferentes ANTONIO JOSE RODRIGUES NABEIRO	1.104,10		212.340,80
2025-12-17	2025-12-17	Trf crédito intrab benef diferentes GROUNDREAMS - COMUNICACAO, ARTES E ESTETICA UNIP	3.530,10		208.810,70
2025-12-17	2025-12-17	Trf crédito intrab benef diferentes CARPINTARIA DA COROA	1.598,36		207.212,34
2025-12-18	2025-12-18	Trf crédito intrab benef diferentes DUARTE MANUEL VEIGA MARTINS	8.056,00		199.156,34
2025-12-18	2025-12-18	Trf crédito intrab benef diferentes GEOMETRIA VERTICAL - UNIPESSOAL LDA	4.172,16		194.984,18
2025-12-18	2025-12-18	Trf crédito intrab benef diferentes JORGE MANUEL SOC GRANITOS MARMORES	4.423,05		190.561,13
2025-12-18	2025-12-18	Trf crédito intrab benef diferentes AGROVINHAIS CO M EQ AG FERRAGENS	800,00		189.761,13
2025-12-18	2025-12-18	Trf crédito intrab benef diferentes ANTERO DE JESUS DO ESPIRITO SANTO SOUSA	106,00		189.655,13
2025-12-18	2025-12-18	Trf crédito intrab benef diferentes CONSTRUCOES LOMBA UNIPESSOAL	2.460,00		187.195,13
2025-12-19	2025-12-19	Trf crédito intrab benef diferentes BRIASIA, SOCIEDADE UNIPESSOAL, LDA	4.420,20		182.774,93
2025-12-19	2025-12-19	Trf crédito intrab benef diferentes ASSOCIACAO C A R TRABALHADORES CMV	1.550,78		181.224,15
2025-12-19	2025-12-19	Trf crédito intrab benef diferentes ASSOCIACAO C A R TRABALHADORES CMV	1.361,56		179.862,59
		A Transportar			179.862,59



Crédito Agrícola

CCAM ALTO DOURO C.R.L
VINHAIS

CONTA NEGÓCIO Nº: 40086518244

Data Mov.	Data Valor	Descritivo	EURO		
			Débito	Crédito	Valor
		Transporte			124.975,99
2025-12-29	2025-12-29	Trf crédito intrab benef diferentes FARMACIA ALBUQUERQUE	205,00		124.770,99
2025-12-29	2025-12-29	Trf crédito intrab benef diferentes BARREIRA E SANTOS	2.034,81		122.736,18
2025-12-29	2025-12-29	Trf crédito intrab benef diferentes DIOCESE BRAGANCA E MIRANDA	36.000,00		86.736,18
2025-12-30	2025-12-30	Trf crédito intrab benef diferentes VICTOR SANTOS UNIP LDA	1.529,56		85.206,62
2025-12-30	2025-12-30	Trf crédito intrab benef diferentes LINHA VELOZ	516,60		84.690,02
2025-12-30	2025-12-30	Trf crédito intrab benef diferentes MARIA INES MACHADO DE MORAIS AFONSO	369,00		84.321,02
2025-12-30	2025-12-30	Trf crédito intrab benef diferentes NORDESTEMOVEL MOB ESC HOTELARIA LDA	25.794,06		58.526,96
2025-12-30	2025-12-30	Trf crédito intrab benef diferentes SUSANA ISABEL DOS ANJOS AFONSO SANTOS	1.120,00		57.406,96
		Saldo em 31-12-2025			57.406,96

Informações Adicionais:

Fundo de Garantia de Depósitos

O reembolso dos depósitos à ordem e a prazo constituídos nesta sua Instituição de Crédito, em caso de indisponibilidade de depósitos nela verificada ou em caso de revogação da sua autorização para o exercício da respectiva actividade, é garantido pelo Fundo de Garantia de Depósitos até ao limite de 100 000 Eur por depositante e por Instituição, de acordo com a informação constante do Formulário de Informação do Depositante (FID) que é disponibilizado aos depositantes aquando das aberturas de contas e pelo menos uma vez por ano.

Encontram-se excluídos da garantia de reembolso acima referida os depósitos relativamente aos quais se verifique alguma das circunstâncias indicadas no número 1 do artigo 165º do Regime Geral das Instituições de Crédito e Sociedades Financeiras, as quais se encontram reproduzidas no FID. Em acréscimo, sempre que a Instituição de Crédito depositária adquira conhecimento que determinado depósito se encontra excluído da garantia de depósito, notificará o respectivo titular, nos termos do número 2 do artigo 157º do referido Regime Geral, sem prejuízo da identificação das exclusões poder ocorrer a qualquer momento até à efectivação do reembolso.

CCAM ALTO DOURO C.R.L
VINHAIS

Assunto: Alteração de Preçário para Clientes Particulares e Outros Clientes

Estimado(a) Cliente,

Para o Crédito Agrícola é fundamental que se mantenha informado(a) sobre os produtos e serviços que disponibilizamos, incluindo o comissionamento aplicável aos mesmos, razão pela qual constitui uma prioridade e obrigação disponibilizar, de forma clara, informação actualizada sobre os ajustamentos a realizar ao Preçário. Assim, vimos pela presente comunicar que o Preçário do Crédito Agrícola será actualizado, mantendo-se, no entanto, bastante competitivo relativamente ao mercado.

Neste sentido, discriminamos infra as alterações que serão realizadas às comissões identificadas, bem como as datas a partir das quais as mesmas serão aplicáveis.

Entrada em vigor a partir de 01 de Abril de 2026

Alteração de Preçário para Clientes Particulares

Sub-secção 1.1. Depósitos à ordem	Euros (Mín./Máx)	Valor Anual	Acresce Imposto
4. Manutenção da Conta Base	6,25 - Mensal	75,00	I.S. 4%
5. Manutenção da Conta Serviços Mínimos Bancários	1,25 - Trimestral	5,00	

A comissão de manutenção da Conta Base, embora entre em vigor a partir de 1 de Abril de 2026, apenas se reflectirá na comissão que venha a ser cobrada a partir do mês de Maio de 2026.

A comissão de manutenção da Conta de Serviços Mínimos Bancários, embora entre em vigor a partir de 1 de Abril de 2026, apenas se reflectirá na comissão que venha a ser cobrada a partir do mês de Julho de 2026.

Sub-secção 1.1. Depósitos à ordem	Euros (Mín./Máx)	Acresce Imposto
6. Levantamento de numerário	5,00	I.S. 4%
7. Emissão de Caderneta	12,50	
10. Alteração de intervenientes na conta DO	8,00	

Sub-secção 2.1. Crédito à habitação e outros créditos hipotecários	Euros (Mín./Máx)	Acresce Imposto
8. Autos de Medição / Vistoria	120,00	I.S. 4%

Sub-secção 3.5 Outros serviços com cartões	Euros (Mín./Máx)	Acresce Imposto
3. Produção urgente de cartão	35,00	I.S. 4%

Sub-secção 4.2 Outros serviços com cheques	Euros (Mín./Máx)	Acresce Imposto
Utilizadores de risco		
1. Devolução de Cheque a cobrar ao sacador	60,00	I.S. 4%
2. Justificação de cheque	75,00	
3. Pedido de remoção/anulação da lista de utilizadores de risco	150,00	
4. Pedido de celebração de uma nova convenção de cheque	150,00	
Outros Serviços		
2. Pagamento a descoberto por cheque (cheque sem provisão por imperativo legal de valor <= 150€)	50,00	

Sub-secção 4.2. Outros serviços com cheques	Euros (Mín./Máx)	Acresce Imposto
Cheques Recebidos do Estrangeiro		
1.1 Cheques sobre a CCAM (Em Euros) - Negociação por Caixa (cada)	30,00	I.S. 4%
1.2 Cheques sobre outros Bancos no país (em moeda estrangeira) - Negociação por Crédito em Conta (cada)	25,00	
1.3 Cheques sobre o Estrangeiro (em euros e moeda estrangeira) - Negociação por Crédito em Conta (cada)	25,00	
1.4 Cheques de Viagem (em euros e moeda estrangeira) - Negociação por Crédito em Conta (cada)	25,00	
1.5 Pagarés - Negociação por Crédito em Conta (cada)	25,00	
1.7 Cheques / Pagarés tomados em regime de Cobrança - Tracer (cada)	20,00	
Emissão de Cheques para o Estrangeiro - Cheques Bancários		
1.1. Emissão - Comissão de Processamento - Por débito em conta	30,00	
1.2 Anulação	27,00	
1.3 Stop-Payments	40,00	
1.4 Alterações ou Esclarecimentos	30,00	

MAPA DE RECONCILIAÇÃO BANCÁRIA

PERÍODO DE 2025/01/01 A 2025/12/31

Banco: 0035 CAIXA GERAL DE DEPOSITOS

Conta N° : 00000582730

Pág. 1

Saldo do Extrato Bancário 4.119.715,44

Tipo	Número	Data	Descrição	Observações	Valor
				Total	
Saldo contabilístico				(=)	4.119.715,44

Autenticado
[Handwritten signature]



Handwritten signatures and a barcode with the number 26000051586.

Agência 0927 VINHAIS

Referência CGD: 26000051586

Exmo/a Senhor/a
MUNICIPIO VINHAIS

Ciente 48013805 Extrato n.º 001/2026 Emissão 2026-01-01 Período 2025-12-01 a 2025-12-31 Pág 1/10



Para manter o acesso total às contas da sua empresa é necessário que os dados estejam atualizados. A atualização permanente dos seus dados consiste numa obrigação legal, decorrente da Lei n.º 83/2017, de 18 de agosto e do Aviso do Banco de Portugal n.º 1/2022.

Poderá atualizar os dados:

- No **Caixadirecta Empresas**: menu "Personalização" > "Dados da Empresa – Documentos Obrigatórios";
- Através do seu **Gestor**;
- Numa Agência ou Gabinete de Empresas da Caixa.

Queremos continuar a prestar-lhe o melhor serviço. Contamos consigo.



Depósitos à Ordem

CONTA EXTRACTO 0927.000582.730

IBAN PT50003509270000058273036

NIB 003509270000058273036

SWIFT/BIC CGDIPTPL

Moeda EUR

Data Mov.	Data Valor	Descrição	Valor	Saldo Contabilístico
		Saldo Anterior		4.297.164,73
2025-12-01	2025-12-01	TRF IGCP Encargos d	7,14	4.297.171,87
2025-12-01	2025-11-30	COB PAG SERV 21415	46,43	4.297.218,30
2025-12-01	2025-12-01	DEPOSITO 0000199506	16,05	4.297.234,35
2025-12-02	2025-11-30	BX VALOR 03-TRANSACCO	-48,55	4.297.185,80
2025-12-02	2025-12-02	SIBS Forward Payment	-39,04	4.297.146,76
2025-12-02	2025-12-01	COB PAG SERV 21415	63,82	4.297.210,58
2025-12-02	2025-12-02	DEPOSITO	550,00	4.297.760,58
2025-12-02	2025-12-02	DEPOSITO	1.436,71	4.299.197,29
2025-12-02	2025-12-02	IDD01 189 1 RCUR	25.874,77	4.325.072,06
2025-12-02	2025-12-02	IDD02 124 1 RCUR	774,26	4.325.846,32
2025-12-02	2025-12-02	ALTERACAO DE TITULARI	-9,00	4.325.837,32
2025-12-02	2025-12-02	00171840 POS VENDAS	49,86	4.325.887,18

MZC01E 22056



Extrato da Conta à Ordem

Cliente 48013805 Extrato n.º 001/2026 Emissão 2026-01-01 Período 2025-12-01 a 2025-12-31 Pág 2/10

Data Mov.	Data Valor	Descrição	Valor	Saldo Contabilístico
2025-12-02	2025-12-02	COM01 189 1 RCUR	-481,42	4.325.405,76
2025-12-02	2025-12-02	COM02 124 1 RCUR	-1,06	4.325.404,70
2025-12-02	2025-12-02	DEPOSITO 0000199506	120,00	4.325.524,70
2025-12-02	2025-12-02	DEPOSITO 0000199506	1,50	4.325.526,20
2025-12-03	2025-12-02	COB PAG SERV 21415	101,47	4.325.627,67
2025-12-03	2025-12-03	DEPOSITO	1.385,89	4.327.013,56
2025-12-03	2025-12-03	ORDEM DOS SOLICITADOR	-559,93	4.326.453,63
2025-12-03	2025-12-03	ORDEM DOS SOLICITADOR	-565,19	4.325.888,44
2025-12-03	2025-12-03	CAIXA PREV M EDUCACAO 0340536669	-8,91	4.325.879,53
2025-12-03	2025-12-03	STAAE 0340536671	-13,22	4.325.866,31
2025-12-03	2025-12-03	ATAM 0340536672	-13,11	4.325.853,20
2025-12-03	2025-12-03	SINDICATO TFPS NORTE 0340536673	-116,75	4.325.736,45
2025-12-03	2025-12-03	TR REQ CHEQUE 4401630 0340536678	-52,50	4.325.683,95
2025-12-03	2025-12-03	CHQ 30 CRUZ N ORDEM-BALCAO	-52,50	4.325.631,45
2025-12-03	2025-12-03	DEV01 189 1 RCUR	-76,35	4.325.555,10
2025-12-03	2025-12-03	DEPOSITO 0000199506	281,00	4.325.836,10
2025-12-04	2025-12-04	TRF MJ InstRegistosNo	9,16	4.325.845,26
2025-12-04	2025-12-04	TRF IIEFP CENTRO DE EM	1.241,46	4.327.086,72
2025-12-04	2025-12-04	SINTAP 6730563479	-141,53	4.326.945,19
2025-12-04	2025-12-04	STAL 6730563485	-405,87	4.326.539,32
2025-12-04	2025-12-03	COB PAG SERV 21415	378,09	4.326.917,41
2025-12-04	2025-12-03	PAGT MT 0021415 0000103771	-291,28	4.326.626,13
2025-12-04	2025-12-04	DEPOSITO	1.106,60	4.327.732,73
2025-12-04	2025-12-04	RE LIQLPT	-113.805,36	4.213.927,37
2025-12-04	2025-12-04	PAGAMENTO TSU	-93.049,08	4.120.878,29
2025-12-04	2025-12-04	Multi Imposto	-552,00	4.120.326,29
2025-12-04	2025-12-04	Multi Imposto	-46.713,00	4.073.613,29
2025-12-04	2025-12-04	BOMBEIROS VINHAIS 0340660457	-52.722,03	4.020.891,26
2025-12-04	2025-12-04	CASA CONCELHO VINHAIS 0340660459	-4.500,00	4.016.391,26
2025-12-04	2025-12-04	00171840 POS VENDAS	9,52	4.016.400,78
2025-12-04	2025-12-04	DEV01 189 1 RCUR	-5,64	4.016.395,14
2025-12-04	2025-12-04	DEPOSITO 0000199506	74,50	4.016.469,64
2025-12-05	2025-12-05	TRF MF AT Func	2.444,00	4.018.913,64
2025-12-05	2025-12-05	TRF INSTITUTO DE GEST	25.432,03	4.044.345,67
2025-12-05	2025-12-04	COB PAG SERV 21415	662,98	4.045.008,65
2025-12-05	2025-12-04	BX VALOR 03-TRANSACCO	-18,80	4.044.989,85
2025-12-05	2025-12-05	PGT2512050003290	345.630,00	4.390.619,85
2025-12-05	2025-12-05	DEPOSITO	709,01	4.391.328,86
2025-12-05	2025-12-05	00171840 POS VENDAS	150,78	4.391.479,64
2025-12-05	2025-12-05	U F CUROPOS V JANEIRO 0340805681	-531,84	4.390.947,80
2025-12-05	2025-12-05	U F MOIMENTA MONTOUTO 0340805682	-531,84	4.390.415,96
2025-12-05	2025-12-05	F V SECO 0340805683	-531,84	4.389.884,12
2025-12-05	2025-12-05	F V OSSOS 0340805684	-531,84	4.389.352,28
2025-12-05	2025-12-05	F V VERDE 0340805685	-531,84	4.388.820,44
2025-12-05	2025-12-05	F V BOA 0340805689	-450,00	4.388.370,44
2025-12-05	2025-12-05	F TUIZELO 0340805693	-531,84	4.387.838,60
2025-12-05	2025-12-05	F SANTALHA 0340805694	-531,84	4.387.306,76
2025-12-05	2025-12-05	F EDROSA 0340805697	-450,00	4.386.856,76
2025-12-05	2025-12-05	F EDRAL 0340805698	-531,84	4.386.324,92
2025-12-05	2025-12-05	INSTITUTO GESTAO FINA	-431,99	4.385.892,93
2025-12-05	2025-12-05	LEROYMERLIN MULTIBANC	-318,00	4.385.574,93
2025-12-05	2025-12-05	TR 4401630 ALT TITUL 0340805703	-9,00	4.385.565,93
2025-12-05	2025-12-05	TR 2661130 ALT TITUL 0340805704	-9,00	4.385.556,93
2025-12-05	2025-12-05	DEPOSITO 0000199506	133,00	4.385.689,93
2025-12-06	2025-12-05	COB PAG SERV 21415	2.084,06	4.387.773,99
2025-12-07	2025-12-06	COB PAG SERV 21415	525,57	4.388.299,56
2025-12-08	2025-12-08	TRF INSTITUTO DA CONS	13.979,00	4.402.278,56
2025-12-08	2025-12-07	COB PAG SERV 21415	253,31	4.402.531,87
2025-12-09	2025-12-09	TRF MJ DGAdminisJusti	6,75	4.402.538,62
2025-12-09	2025-12-07	BX VALOR 03-TRANSACCO	-32,90	4.402.505,72
2025-12-09	2025-12-08	COB PAG SERV 21415	510,23	4.403.015,95
2025-12-09	2025-12-09	DEPOSITO	1.971,50	4.404.987,45



Data Mov.	Data Valor	Descrição	Valor	Saldo Contabilístico
2025-12-09	2025-12-09	U F S BAIXO ALVAREDOS 0341176379	-531,84	4.404.455,61
2025-12-09	2025-12-09	F VINHAIS 0341176382	-2.904,00	4.401.551,61
2025-12-09	2025-12-09	F REBORDELO 0341176385	-2.442,00	4.399.109,61
2025-12-09	2025-12-09	F ERVEDOSA 0341176387	-1.270,50	4.397.839,11
2025-12-09	2025-12-09	F AGROCHAO 0341176388	-363,00	4.397.476,11
2025-12-09	2025-12-09	UF SOEIRA FRES MOFREI 0341176390	-531,84	4.396.944,27
2025-12-09	2025-12-09	U F V LOMBA S JUMIL 0341176391	-681,00	4.396.263,27
2025-12-09	2025-12-09	U F QUIRAS P NOVO 0341176393	-531,84	4.395.731,43
2025-12-09	2025-12-09	U F NUNES OUSILHAO 0341176395	-450,00	4.395.281,43
2025-12-09	2025-12-09	AMTFNT 0341176396	-48.321,88	4.346.959,55
2025-12-09	2025-12-09	JOAO ARAUJO 0341195419	-193,00	4.346.766,55
2025-12-09	2025-12-09	VERA MONICA LAGE 0341195420	-600,00	4.346.166,55
2025-12-09	2025-12-09	ORLANDO PEREIRA VAZ 0341195421	-600,00	4.345.566,55
2025-12-09	2025-12-09	DEPOSITO 0000199506	174,00	4.345.740,55
2025-12-10	2025-12-10	LISBOA FEIR C EVENTOS 6732702995	-3.224,30	4.342.516,25
2025-12-10	2025-12-10	U F TRAVANCA S CRUZ 6732702997	-531,84	4.341.984,41
2025-12-10	2025-12-10	F V PEREGRINOS 6732703005	-381,84	4.341.602,57
2025-12-10	2025-12-10	TERESA REBELO ANDRADE 6732771519	-1.500,00	4.340.102,57
2025-12-10	2025-12-10	VITOR HUGO BESSA 6732771526	-282,80	4.339.819,77
2025-12-10	2025-12-10	LEONARDO NAPOLEAO 6732771529	-350,00	4.339.469,77
2025-12-10	2025-12-10	MARIA TORRES SILVA 6732771533	-148,20	4.339.321,57
2025-12-10	2025-12-10	ANA CATARINA SILVA 6732771535	-291,10	4.339.030,47
2025-12-10	2025-12-10	SARA MARISA BESSA 6732771538	-600,00	4.338.430,47
2025-12-10	2025-12-10	HUGO SA COUTINO 6732771543	-600,00	4.337.830,47
2025-12-10	2025-12-10	ELIANA MARIA PIRES 6732771547	-600,00	4.337.230,47
2025-12-10	2025-12-10	LURDES CRIST CORREIA 6732771552	-600,00	4.336.630,47
2025-12-10	2025-12-09	COB PAG SERV 21415	1.213,39	4.337.843,86
2025-12-10	2025-12-10	DEPOSITO	3.132,09	4.340.975,95
2025-12-10	2025-12-10	DEPOSITO	2.652,30	4.343.628,25
2025-12-10	2025-12-10	00171840 POS VENDAS	33,37	4.343.661,62
2025-12-10	2025-12-10	ZEFERINO FRANC REIS 0341321598	-55,00	4.343.606,62
2025-12-10	2025-12-10	JOSE AGOSTINHO AFONSO 0341321600	-70,00	4.343.536,62
2025-12-10	2025-12-10	SILVINA CANTEIRO 0341321601	-50,00	4.343.486,62
2025-12-10	2025-12-10	SOLANGE FERR BEATO 0341321602	-75,00	4.343.411,62
2025-12-10	2025-12-10	SARA PEDRO RISO 0341321605	-1.285,38	4.342.126,24
2025-12-10	2025-12-10	MARIA IRENE FAIOES 0341321606	-200,00	4.341.926,24
2025-12-10	2025-12-10	VERAS LUCIA BARREIRA 0341321609	-600,00	4.341.326,24
2025-12-10	2025-12-10	MARIA A BENTO 0341321610	-300,00	4.341.026,24
2025-12-10	2025-12-10	VERA LUCIA AMARO 0341321612	-300,00	4.340.726,24
2025-12-10	2025-12-10	LUIS HUMBERTO SILVA 0341321615	-8,51	4.340.717,73
2025-12-10	2025-12-10	ANGELA PIRES 0341321616	-300,00	4.340.417,73
2025-12-10	2025-12-10	DEPOSITO 0000199506	36,10	4.340.453,83
2025-12-11	2025-12-11	FREDERICO CRUZ FERREI 6733146203	-125,00	4.340.328,83
2025-12-11	2025-12-11	FABIANA SANTOS COELHO 6733146210	-125,00	4.340.203,83
2025-12-11	2025-12-11	MOISES ABEL COSTA 6733146217	-300,00	4.339.903,83
2025-12-11	2025-12-11	MARCIA INOCENTES 6733146223	-300,00	4.339.603,83
2025-12-11	2025-12-11	CHS INSTITUTO CLINICO 6733146242	-26.294,82	4.313.309,01
2025-12-11	2025-12-11	ELISABETE ALVES DOMIN 6733146245	-300,00	4.313.009,01
2025-12-11	2025-12-11	LUIS MIGUEL MAEIRA 6733146249	-300,00	4.312.709,01
2025-12-11	2025-12-10	COB PAG SERV 21415	59,48	4.312.768,49
2025-12-11	2025-12-11	TR CAUCOES 2661130 0341405025	-2.024,77	4.310.743,72
2025-12-11	2025-12-11	ACR MARIONETAS M 0341405030	-1.291,96	4.309.451,76
2025-12-11	2025-12-11	ADEGA C VALPACOS 0341405034	-1.394,51	4.308.057,25
2025-12-11	2025-12-11	GIL DOMINGUES CONST 0341405035	-10.320,00	4.297.737,25
2025-12-11	2025-12-11	MIDOEL 0341405036	-393,60	4.297.343,65
2025-12-11	2025-12-11	INSTITUTO GESTAO FINA	-8.868,10	4.288.475,55
2025-12-11	2025-12-11	MEO SERV DE COMUN E M	-108,08	4.288.367,47
2025-12-11	2025-12-11	MEO SERV DE COMUN E M	-28,50	4.288.338,97
2025-12-11	2025-12-11	MEO SERV DE COMUN E M	-242,06	4.288.096,91
2025-12-11	2025-12-11	MEO SERV DE COMUN E M	-87,27	4.288.009,64
2025-12-11	2025-12-11	RADIO BRIGANTIA 0341434851	-1.476,00	4.286.533,64
2025-12-11	2025-12-11	DEPOSITO 0000199506	14,00	4.286.547,64



Data Mov.	Data Valor	Descrição	Valor	Saldo Contabilístico
2025-12-12	2025-12-12	TRF MAI SGMAdmInterna	1.439,74	4.287.987,38
2025-12-12	2025-12-12	TRF CM Imposto Municip	88.733,81	4.376.721,19
2025-12-12	2025-12-12	TRF CM Imposto Unico	13.096,31	4.389.817,50
2025-12-12	2025-12-12	TRF CM Imp Mun s Tran	7.920,62	4.397.738,12
2025-12-12	2025-12-12	MOP M OUTDOORS PORTUG 6733390268	-2.293,95	4.395.444,17
2025-12-12	2025-12-12	PAVITUELA 6733390279	-17.466,00	4.377.978,17
2025-12-12	2025-12-12	INS POL BRAGANCA 6733390284	-122.331,11	4.255.647,06
2025-12-12	2025-12-12	BRICANTEL 6733390297	-42.773,31	4.212.873,75
2025-12-12	2025-12-12	VIBRACUBO 6733390307	-40.472,84	4.172.400,91
2025-12-12	2025-12-12	TAMEGA TRANS 6733390320	-19.185,38	4.153.215,53
2025-12-12	2025-12-12	AQUAMATIC 6733497081	-376,26	4.152.839,27
2025-12-12	2025-12-12	VOUVIAJAR 6733497093	-2.332,00	4.150.507,27
2025-12-12	2025-12-12	QUIMICAFER 6733497097	-479,70	4.150.027,57
2025-12-12	2025-12-12	FASTORE 6733497102	-1.000,20	4.149.027,37
2025-12-12	2025-12-12	MEIO CORTE SINALIZ TR 6733497104	-616,89	4.148.410,48
2025-12-12	2025-12-12	VALTER F ARCANJO 6733497108	-722,07	4.147.688,41
2025-12-12	2025-12-12	DEPOSITO	646,38	4.148.334,79
2025-12-12	2025-12-12	NOS COMUNICACOES SA	-1.697,36	4.146.637,43
2025-12-12	2025-12-12	NOS COMUNICACOES SA	-1.697,36	4.144.940,07
2025-12-12	2025-12-12	NOS COMUNICACOES SA	-1.697,36	4.143.242,71
2025-12-12	2025-12-12	NOS COMUNICACOES SA	-1.697,36	4.141.545,35
2025-12-12	2025-12-12	NOS COMUNICACOES SA	-1.697,36	4.139.847,99
2025-12-12	2025-12-12	NOS COMUNICACOES SA	-1.697,36	4.138.150,63
2025-12-12	2025-12-12	NOS COMUNICACOES SA	-1.697,36	4.136.453,27
2025-12-12	2025-12-12	NOS COMUNICACOES SA	-1.697,36	4.134.755,91
2025-12-12	2025-12-12	NOS COMUNICACOES SA	-1.697,48	4.133.058,43
2025-12-12	2025-12-12	NOS COMUNICACOES SA	-1.697,36	4.131.361,07
2025-12-12	2025-12-12	NOS COMUNICACOES SA	-1.697,36	4.129.663,71
2025-12-12	2025-12-12	AMBIMED GESTAO AMBIEN	-206,01	4.129.457,70
2025-12-12	2025-12-12	AMBIMED GESTAO AMBIEN	-67,08	4.129.390,62
2025-12-12	2025-12-12	AMBIMED GESTAO AMBIEN	-141,60	4.129.249,02
2025-12-12	2025-12-12	AMBIMED GESTAO AMBIEN	-67,08	4.129.181,94
2025-12-12	2025-12-12	REG ESTEVES AFONSO 0341553536	-4.035,94	4.125.146,00
2025-12-12	2025-12-12	REG DINIS NASCIMENTO 0341553538	-5.805,60	4.119.340,40
2025-12-12	2025-12-12	REG CITROEN 0341553539	-1.720,27	4.117.620,13
2025-12-12	2025-12-12	DVL FABIANA SANTOS CO	125,00	4.117.745,13
2025-12-13	2025-12-13	DEPOSITO 0000199506	64,00	4.117.809,13
2025-12-15	2025-12-15	TRF IEFP CENTRO DE EM	10.600,12	4.128.409,25
2025-12-15	2025-12-15	TRF AGENCIA PARA O DE	21.409,60	4.149.818,85
2025-12-15	2025-12-15	TRF REEMBOLSOS A RESI	12.215,72	4.162.034,57
2025-12-15	2025-12-12	BX VALOR 03-TRANSACCO	-52,10	4.161.982,47
2025-12-15	2025-12-14	BX VALOR 03-TRANSACCO	-16,95	4.161.965,52
2025-12-15	2025-12-15	NOS COMUNICACOES SA	-108,44	4.161.857,08
2025-12-15	2025-12-15	NOS COMUNICACOES SA	-844,97	4.161.012,11
2025-12-15	2025-12-15	NOS COMUNICACOES SA	-108,44	4.160.903,67
2025-12-15	2025-12-15	NOS COMUNICACOES SA	-847,39	4.160.056,28
2025-12-15	2025-12-15	OTIS ELEVADORES LDA	-91,11	4.159.965,17
2025-12-15	2025-12-15	OTIS ELEVADORES LDA	-91,11	4.159.874,06
2025-12-15	2025-12-15	ADSE	-180,00	4.159.694,06
2025-12-15	2025-12-15	RVN ROLAMENTOS UNIPES 0341816486	-167,39	4.159.526,67
2025-12-15	2025-12-15	00171840 POS VENDAS	64,64	4.159.591,31
2025-12-15	2025-12-15	DEPOSITO 0000199506	35,00	4.159.626,31
2025-12-16	2025-12-16	VALTER FERREIRA ARCAN 6734725699	-3.604,12	4.156.022,19
2025-12-16	2025-12-16	DOMINGOS CORREIA DE F 6734725730	-307,50	4.155.714,69
2025-12-16	2025-12-16	SIQ LDA 6734726260	-479,70	4.155.234,99
2025-12-16	2025-12-16	DIIM LDA 6734726262	-362,85	4.154.872,14
2025-12-16	2025-12-16	NOGUEIRA MACEDO 6734726264	-693,72	4.154.178,42
2025-12-16	2025-12-16	EDP DISTRIBUICAO ENER 6734726266	-2.879,22	4.151.299,20
2025-12-16	2025-12-16	BARBOT E BERNARDO LDA 6734726267	-3.959,62	4.147.339,58
2025-12-16	2025-12-16	KUANTICSEASON UNIPESS 6734726270	-1.476,00	4.145.863,58
2025-12-16	2025-12-16	GRUPO VITALINO SA 6734726276	-165,93	4.145.697,65
2025-12-16	2025-12-16	JMPD CONSULTING LDA 6734726279	-213,42	4.145.484,23



[Handwritten signatures and initials]

Cliente 48013805 Extrato n.º 001/2026 Emissão 2026-01-01 Período 2025-12-01 a 2025-12-31 Pág 5/10

Data Mov.	Data Valor	Descrição	Valor	Saldo Contabilístico
2025-12-16	2025-12-16	DEPOSITO	3.041,40	4.148.525,63
2025-12-16	2025-12-16	AG ESC D AFONSO III 0341928593	-6.040,10	4.142.485,53
2025-12-16	2025-12-16	CTT CORREIOS PORTUGAL	-3.129,81	4.139.355,72
2025-12-16	2025-12-16	ESCRITACOR 0341928597	-1.329,43	4.138.026,29
2025-12-16	2025-12-16	RESIDUOS N 0341928598	-48.147,47	4.089.878,82
2025-12-16	2025-12-16	LARA NASC GONCALVES 0341928600	-500,00	4.089.378,82
2025-12-16	2025-12-16	MARTIM JOSE CANADO 0341928602	-450,00	4.088.928,82
2025-12-16	2025-12-16	00171840 POS VENDAS	166,78	4.089.095,60
2025-12-16	2025-12-16	EQUIPAMENTOS COROADO 0341945162	-1.039,35	4.088.056,25
2025-12-16	2025-12-16	CARLOS ROCHA MORAIS 0341945163	-141,45	4.087.914,80
2025-12-16	2025-12-16	LILIANA C ALVES 0341945165	-20,00	4.087.894,80
2025-12-16	2025-12-16	NUNO CASIMIRO UNIP 0341945166	-6.837,57	4.081.057,23
2025-12-16	2025-12-16	FARMACIA AFONSO 0341945168	-21,49	4.081.035,74
2025-12-16	2025-12-16	SOCOCOL 0341945170	-10.045,30	4.070.990,44
2025-12-16	2025-12-16	DEPOSITO 0000199506	151,50	4.071.141,94
2025-12-17	2025-12-17	CAROLINA PEIXOTO REIS 6735055396	-87,90	4.071.054,04
2025-12-17	2025-12-17	FERNANDO PEIXINHO 6735055399	-2.312,40	4.068.741,64
2025-12-17	2025-12-17	GRUPNOR 6735055403	-1.259,48	4.067.482,16
2025-12-17	2025-12-17	ICOLOURS 6735055405	-2.166,39	4.065.315,77
2025-12-17	2025-12-17	FABIANA COELHO 6735055428	-125,00	4.065.190,77
2025-12-17	2025-12-17	TR CA 40086518244 6735111850	-99.000,00	3.966.190,77
2025-12-17	2025-12-17	PRORURIS EMPRESA 6735111861	-2.511,95	3.963.678,82
2025-12-17	2025-12-17	PETROVINHAIS 6735111865	-12.549,12	3.951.129,70
2025-12-17	2025-12-17	ADSE	-10.201,13	3.940.928,57
2025-12-17	2025-12-17	ALEXANDRA SEIXAS 0342028477	-3.325,87	3.937.602,70
2025-12-17	2025-12-17	GIROS FRENETICOS 0342028481	-1.196,70	3.936.406,00
2025-12-17	2025-12-17	F REBORDELO 0342028484	-1.144,80	3.935.261,20
2025-12-17	2025-12-17	TR DESCONTOS 4401630 0342028489	-273,65	3.934.987,55
2025-12-17	2025-12-17	DEPOSITO	900,00	3.935.887,55
2025-12-17	2025-12-17	ORDEM DOS SOLICITADOR	-9,39	3.935.878,16
2025-12-17	2025-12-17	ORDEM DOS SOLICITADOR	-42,69	3.935.835,47
2025-12-17	2025-12-17	STAE 0342053558	-13,22	3.935.822,25
2025-12-17	2025-12-17	CAIXA PREV M EDUCACAO 0342053561	-8,91	3.935.813,34
2025-12-17	2025-12-17	ATAM 0342053564	-13,11	3.935.800,23
2025-12-17	2025-12-17	SINDICATO TFPS NORTE 0342053567	-119,10	3.935.681,13
2025-12-17	2025-12-17	SINTAP 0342053568	-141,53	3.935.539,60
2025-12-17	2025-12-17	DEPOSITO 0000199506	19,50	3.935.559,10
2025-12-18	2025-12-18	EDP COMERCIAL 6735366821	-68.262,61	3.867.296,49
2025-12-18	2025-12-18	FERNANDO CHAVES B 6735366826	-1.650,00	3.865.646,49
2025-12-18	2025-12-18	TAXIS S NOGUEIRA 6735366841	-667,80	3.864.978,69
2025-12-18	2025-12-18	TAXIS 3R 6735366844	-3.213,40	3.861.765,29
2025-12-18	2025-12-18	STAL 6735455649	-355,54	3.861.409,75
2025-12-18	2025-12-18	Eupago Certitel Cert	-80,00	3.861.329,75
2025-12-18	2025-12-18	ACR SANTALHA 0342133577	-1.000,00	3.860.329,75
2025-12-18	2025-12-18	TR CAUCOES 2661130 0342155313	-1.969,85	3.858.359,90
2025-12-18	2025-12-18	BELMIRO E BARREIRA LD 0342155318	-1.842,97	3.856.516,93
2025-12-18	2025-12-18	NUNO CASIMIRO UNIP 0342155319	-5.579,28	3.850.937,65
2025-12-18	2025-12-18	BALTAZAR F LDA 0342155321	-39.791,00	3.811.146,65
2025-12-18	2025-12-18	BALTAZAR F LDA 0342155322	-50.554,58	3.760.592,07
2025-12-18	2025-12-18	DEPOSITO 0000199506	8,00	3.760.600,07
2025-12-19	2025-12-19	TRF20251212 376 2025 6735886918	-251.936,76	3.508.663,31
2025-12-19	2025-12-19	JOSE JORGE GOMES 6735711961	-2.029,50	3.506.633,81
2025-12-19	2025-12-19	LETRAS DINAMICAS 6735711967	-307,50	3.506.326,31
2025-12-19	2025-12-19	STARCUP 6735711971	-1.845,00	3.504.481,31
2025-12-19	2025-12-19	FEBREDIDEIAS 6735711974	-3.554,21	3.500.927,10
2025-12-19	2025-12-19	M COUTINHO DOURO 6735711977	-202,14	3.500.724,96
2025-12-19	2025-12-19	TOPICOS MAGICOS 6735711987	-5.029,70	3.495.695,26
2025-12-19	2025-12-19	PRORURIS 6735788815	-73.800,00	3.421.895,26
2025-12-19	2025-12-19	MOMEL 6735788817	-4.931,38	3.416.963,88
2025-12-19	2025-12-19	M FIRMINO CARRIL 6735788820	-5.793,18	3.411.170,70
2025-12-19	2025-12-19	GAVEDRA 6735788821	-18.331,88	3.392.838,82
2025-12-19	2025-12-19	RODRIGRANITOS 6735788823	-14.437,25	3.378.401,57



Extrato da Conta à Ordem

M3C01E-22080
Cliente 48013805 Extrato n.º 001/2026 Emissão 2026-01-01 Período 2025-12-01 a 2025-12-31 Pág 6/10

Data Mov.	Data Valor	Descrição	Valor	Saldo Contabilístico
2025-12-19	2025-12-19	CARLOS A PINTO SANTOS 6735788825	-5.336,85	3.373.064,72
2025-12-19	2025-12-19	TRF MAI FFinancDescen	4.756,00	3.377.820,72
2025-12-19	2025-12-19	TRF MAI FFinancDescen	805,00	3.378.625,72
2025-12-19	2025-12-19	TRF MAI FFinancDescen	15.775,00	3.394.400,72
2025-12-19	2025-12-19	TRF MAI FFinancDescen	29,00	3.394.429,72
2025-12-19	2025-12-19	TRF MAI FFinancDescen	5.774,00	3.400.203,72
2025-12-19	2025-12-19	TRF MAI FFinancDescen	5.521,00	3.405.724,72
2025-12-19	2025-12-19	TRF MAI FFinancDescen	3.360,00	3.409.084,72
2025-12-19	2025-12-19	TRF MAI FFinancDescen	5.849,00	3.414.933,72
2025-12-19	2025-12-19	TRF MAI FFinancDescen	317,00	3.415.250,72
2025-12-19	2025-12-19	TRF MAI FFinancDescen	449,00	3.415.699,72
2025-12-19	2025-12-19	TRF MAI FFinancDescen	1.683,00	3.417.382,72
2025-12-19	2025-12-19	TRF MAI FFinancDescen	2.312,00	3.419.694,72
2025-12-19	2025-12-19	TRF MAM DGAAlimentVete	1.970,95	3.421.665,67
2025-12-19	2025-12-19	TRF MAI FFinancDescen	68.186,00	3.489.851,67
2025-12-19	2025-12-19	TRF DIRECCAO GERAL DA	2.842,00	3.492.693,67
2025-12-19	2025-12-19	TRF DIRECCAO GERAL DA	86.778,00	3.579.471,67
2025-12-19	2025-12-19	TRF DIRECCAO GERAL DA	10.713,00	3.590.184,67
2025-12-19	2025-12-19	PGT2512190001438	175.892,00	3.766.066,67
2025-12-19	2025-12-19	PGT2512190001632	175.892,00	3.941.958,67
2025-12-19	2025-12-19	PGT2512190001845	780.925,00	4.722.883,67
2025-12-19	2025-12-19	00171840 POS VENDAS	28,54	4.722.912,21
2025-12-19	2025-12-19	SONORGAS SOC DE GAS D	-493,97	4.722.418,24
2025-12-19	2025-12-19	GOLD ENERGY COMERCIAL	-3.461,23	4.718.957,01
2025-12-19	2025-12-19	GOLD ENERGY COMERCIAL	-710,73	4.718.246,28
2025-12-19	2025-12-19	MEO SERV DE COMUN E M	-58,29	4.718.187,99
2025-12-19	2025-12-19	RUI TIAGO RODRIGUES 0342305522	-1.200,00	4.716.987,99
2025-12-19	2025-12-19	ANA RITA COSTA 0342305523	-1.200,00	4.715.787,99
2025-12-19	2025-12-19	SARA VARA GONCALVES 0342305524	-1.200,00	4.714.587,99
2025-12-19	2025-12-19	FERNANDO GARC GESTOSA 0342305526	-1.700,00	4.712.887,99
2025-12-19	2025-12-19	TR CAUCOES 2661130 0342305527	-7.253,49	4.705.634,50
2025-12-19	2025-12-19	DEPOSITO 0000199506	19,00	4.705.653,50
2025-12-20	2025-12-19	COB PAG SERV 21415	13,03	4.705.666,53
2025-12-21	2025-12-20	COB PAG SERV 21415	44,12	4.705.710,65
2025-12-22	2025-12-22	TRF20251216 377 2025 6736328967	-15.883,90	4.689.826,75
2025-12-22	2025-12-22	SINALNORTE 6736235599	-1.198,27	4.688.628,48
2025-12-22	2025-12-22	CONST ANTONIO M GIL 6736235622	-31.902,34	4.656.726,14
2025-12-22	2025-12-22	CONST ANTONIO M GIL 6736235628	-79.392,56	4.577.333,58
2025-12-22	2025-12-21	COB PAG SERV 21415	14,99	4.577.348,57
2025-12-22	2025-12-21	BX VALOR 03-TRANSACCO	-66,50	4.577.282,07
2025-12-22	2025-12-22	DEPOSITO	604,32	4.577.886,39
2025-12-22	2025-12-22	GAITEIROS ONOR 0342609761	-425,00	4.577.461,39
2025-12-22	2025-12-22	RESULTADO CAMPESTRE 0342609765	-651,52	4.576.809,87
2025-12-22	2025-12-22	JAIME PATROCINIO 0342609767	-633,45	4.576.176,42
2025-12-22	2025-12-22	CCS EDRAL 0342609775	-10.000,00	4.566.176,42
2025-12-22	2025-12-22	00171840 POS VENDAS	11,84	4.566.188,26
2025-12-23	2025-12-23	BERNER PROD MONT 6737104475	-2.358,86	4.563.829,40
2025-12-23	2025-12-23	CARLOS AFONSO MACAS 6737104482	-295,00	4.563.534,40
2025-12-23	2025-12-23	MARIA EDUARDA VAZ 6737104491	-75,00	4.563.459,40
2025-12-23	2025-12-23	LUCILIA S FAUSTINO 6737104499	-738,00	4.562.721,40
2025-12-23	2025-12-23	INS POL BRAGANCA 6737104505	-41.980,39	4.520.741,01
2025-12-23	2025-12-23	JOLERA 6737104511	-2.102,45	4.518.638,56
2025-12-23	2025-12-23	MIGUEL LINO FERREIRA 6737104513	-369,00	4.518.269,56
2025-12-23	2025-12-23	HELENA MARGARIDA AFON 6737104518	-1.200,00	4.517.069,56
2025-12-23	2025-12-23	CONSUREMA 6737104521	-260,78	4.516.808,78
2025-12-23	2025-12-23	LPQ LABORATORIO 6737104526	-189,42	4.516.619,36
2025-12-23	2025-12-23	AGUAS NORTE 6737104532	-44.327,17	4.472.292,19
2025-12-23	2025-12-23	RUI PONA AIRES 6737104554	-227,55	4.472.064,64
2025-12-23	2025-12-23	ADILIA PIRES COMBUST 6737104560	-831,87	4.471.232,77
2025-12-23	2025-12-22	COB PAG SERV 21415	117,75	4.471.350,52
2025-12-23	2025-12-23	DEPOSITO	2.081,56	4.473.432,08
2025-12-23	2025-12-23	EMILIO MARTINS TRASPO 0342795362	-572,40	4.472.859,68



Cliente 48013805 Extrato n.º 001/2026 Emissão 2026-01-01 Período 2025-12-01 a 2025-12-31 Pág 7/10

Data Mov.	Data Valor	Descrição	Valor	Saldo Contabilístico
2025-12-23	2025-12-23	HELENA IVANIA AUGUSTO 0342795365	-2.696,00	4.470.163,68
2025-12-23	2025-12-23	NOS COMUNICACOES SA	-1.697,36	4.468.466,32
2025-12-23	2025-12-23	NOS COMUNICACOES SA	-46,99	4.468.419,33
2025-12-23	2025-12-23	NOS COMUNICACOES SA	-288,10	4.468.131,23
2025-12-23	2025-12-23	MEO SERV DE COMUN E M	-442,50	4.467.688,73
2025-12-23	2025-12-23	MEO SERV DE COMUN E M	-93,69	4.467.595,04
2025-12-23	2025-12-23	MEO SERV DE COMUN E M	-24,91	4.467.570,13
2025-12-23	2025-12-23	MEO SERV DE COMUN E M	-15,03	4.467.555,10
2025-12-23	2025-12-23	MEO SERV DE COMUN E M	-2,09	4.467.553,01
2025-12-23	2025-12-23	MEO SERV DE COMUN E M	-1.356,12	4.466.196,89
2025-12-23	2025-12-23	JAIME AUGUSTO PATROCI 0342796169	-72,23	4.466.124,66
2025-12-23	2025-12-23	DINIS GONCALVES I F S 0342796170	-30.823,80	4.435.300,86
2025-12-23	2025-12-23	MUNDIMODULO IILDA 0342796172	-5.956,67	4.429.344,19
2025-12-23	2025-12-23	SUPRACITADOS PRODUTOS 0342796173	-139,70	4.429.204,49
2025-12-23	2025-12-23	ANIBAL AUGUSTO SOUSA 0342796178	-64,00	4.429.140,49
2025-12-23	2025-12-23	MARIO ALBERTO VEIGA A 0342796182	-1.440,00	4.427.700,49
2025-12-23	2025-12-23	SOCOCOL 0342796188	-1.016,15	4.426.684,34
2025-12-23	2025-12-23	FILANDORRA 0342796191	-8.000,00	4.418.684,34
2025-12-23	2025-12-23	DNMAT SA 0342796193	-7.202,64	4.411.481,70
2025-12-23	2025-12-23	AMERICO FERNANDES FIL 0342796389	-6.000,40	4.405.481,30
2025-12-23	2025-12-23	RITA M GONCALVES 0342796392	-200,00	4.405.281,30
2025-12-23	2025-12-23	GIROS FRENETICOS UNIP 0342796396	-2.913,52	4.402.367,78
2025-12-23	2025-12-23	MANUEL PIRES ANA PIRE 0342796400	-4.350,03	4.398.017,75
2025-12-23	2025-12-23	WANG LIANGDAN 0342796403	-331,91	4.397.685,84
2025-12-23	2025-12-23	ADYEN	-5,32	4.397.680,52
2025-12-23	2025-12-23	ADYEN	-8,43	4.397.672,09
2025-12-23	2025-12-23	TRANSFERENCIA 0342799909	1,00	4.397.673,09
2025-12-23	2025-12-23	00171840 POS VENDAS	56,28	4.397.729,37
2025-12-23	2025-12-23	DEPOSITO 0000199506	68,50	4.397.797,87
2025-12-24	2025-12-24	TRF MAI GNR Func	112,79	4.397.910,66
2025-12-24	2025-12-24	TRF MEO SGPS S A	69,82	4.397.980,48
2025-12-24	2025-12-23	COB PAG SERV 21415	37,00	4.398.017,48
2025-12-25	2025-12-24	COB PAG SERV 21415	89,24	4.398.106,72
2025-12-26	2025-12-25	COB PAG SERV 21415	25,59	4.398.132,31
2025-12-26	2025-12-26	DEPOSITO 0000199506	79,00	4.398.211,31
2025-12-27	2025-12-26	COB PAG SERV 21415	87,41	4.398.298,72
2025-12-28	2025-12-27	COB PAG SERV 21415	78,31	4.398.377,03
2025-12-29	2025-12-28	COB PAG SERV 21415	35,30	4.398.412,33
2025-12-29	2025-12-29	TRF MJ InstRegistosNo	6,75	4.398.419,08
2025-12-29	2025-12-29	DEPOSITO 0000199506	104,35	4.398.523,43
2025-12-30	2025-12-30	OMNINSTAL 6739249906	-2.568,01	4.395.955,42
2025-12-30	2025-12-30	ALEXANDRE SOARES REI 6739249920	-492,00	4.395.463,42
2025-12-30	2025-12-30	VALTER F ARCANJO 6739249923	-330,66	4.395.132,76
2025-12-30	2025-12-30	SIQ SOC IND QUIMICAS 6739249926	-479,70	4.394.653,06
2025-12-30	2025-12-30	RUI MAN SILVA MORAIS 6739249932	-1.988,80	4.392.664,26
2025-12-30	2025-12-30	ON LIFT 6739249936	-747,23	4.391.917,03
2025-12-30	2025-12-30	VIDRARIA FLAVIENSE 6739249947	-1.901,58	4.390.015,45
2025-12-30	2025-12-30	BREENTAG 6739249958	-4.836,06	4.385.179,39
2025-12-30	2025-12-30	CUPAN BRINDES 6739249965	-3.087,30	4.382.092,09
2025-12-30	2025-12-30	GAVEDRA 6739249980	-4.667,71	4.377.424,38
2025-12-30	2025-12-30	SOLOPEX 6739249993	-5.780,57	4.371.643,81
2025-12-30	2025-12-30	EVOLVENET 6739249998	-2.310,00	4.369.333,81
2025-12-30	2025-12-30	SERGIO JORGE 6739250005	-339,00	4.368.994,81
2025-12-30	2025-12-30	FASTORE 6739250008	-1.980,74	4.367.014,07
2025-12-30	2025-12-30	BARBOT E BERNARDO 6739250012	-7.380,00	4.359.634,07
2025-12-30	2025-12-30	KUANTICSEASON 6739250014	-4.828,24	4.354.805,83
2025-12-30	2025-12-30	PAVITUELA UNIP 6739250015	-2.952,00	4.351.853,83
2025-12-30	2025-12-30	AGEAS SEGUROS 6739250017	-28.742,45	4.323.111,38
2025-12-30	2025-12-30	SIBS Forward Payment	-39,04	4.323.072,34
2025-12-30	2025-12-29	COB PAG SERV 21415	284,90	4.323.357,24
2025-12-30	2025-12-29	DEBITO DE CHEQUE 2142600835	-9.225,00	4.314.132,24
2025-12-30	2025-12-30	DEPOSITO	1.300,00	4.315.432,24



Cliente 48013805 Extrato n.º 001/2026 Emissão 2026-01-01 Período 2025-12-01 a 2025-12-31 Pág 8/10

Data Mov.	Data Valor	Descrição	Valor	Saldo Contabilístico
2025-12-30	2025-12-30	F REBORDELO 0343530920	-954,00	4.314.478,24
2025-12-30	2025-12-30	ALEXANDRA SEIXAS 0343530924	-798,34	4.313.679,90
2025-12-30	2025-12-30	PRORURIS 0343530926	-156.557,35	4.157.122,55
2025-12-30	2025-12-30	AUTO IMPERIAL B 0343542470	-37.407,11	4.119.715,44
2025-12-31	2025-12-30	COB PAG SERV 21415	263,53	4.119.978,97
2025-12-31	2025-12-31	TRF ONITELECOM INFO	0,54	4.119.979,51
2025-12-31	2025-12-31	TRF MAI GNR Func	95,92	4.120.075,43
2025-12-31	2025-12-31	TRF MJ DGAdminisJusti	11,57	4.120.087,00
2025-12-31	2025-12-31	TRF EDP S A	114.222,55	4.234.309,55
Saldo contabilístico				4.234.309,55
Saldo disponível				4.234.309,55

Fundo de Garantia de Depósitos

De acordo com a legislação em vigor, a CGD confirma que os depósitos contratados são garantidos pelo Fundo de Garantia de Depósitos nos termos do Formulário de Informação do Depositante (FID) disponibilizado anualmente a todos os depositantes e permanentemente acessível nos balcões da CGD e em www.cgd.pt. A informação relativa às entidades e/ou depósitos que estão excluídos da garantia de reembolso de depósitos encontra-se detalhada nas Condições Gerais de Abertura de Conta e Prestação de Serviços. Poderá obter informações adicionais em www.fgd.pt.

Fim de Extrato

MAPA DE RECONCILIAÇÃO BANCÁRIA

PERÍODO DE 2025/01/01 A 2025/12/31

Banco: 0035 CAIXA GERAL DE DEPOSITOS

Conta Nº : 00004401630

Pág. 1

Saldo do Extrato Bancário

53,25

Tipo	Número	Data	Descrição	Observações	Valor
				Total	
			Saldo contabilístico	(=)	53,25



Handwritten signature and stamp in blue ink.

Agência 0927 VINHAIS

Referência CGD: 26000051588

Exmo/a Senhor/a
CAMARA MUNICIPAL VINHAIS



Cliente 48013805 Extrato n.º 001/2026 Emissão 2026-01-01 Período 2025-12-01 a 2025-12-31 Pág 1/2



Para manter o acesso total às contas da sua empresa é necessário que os dados estejam atualizados. A atualização permanente dos seus dados consiste numa obrigação legal, decorrente da Lei n.º 83/2017, de 18 de agosto e do Aviso do Banco de Portugal n.º 1/2022.

Poderá atualizar os dados:

- No **Caixadirecta Empresas**: menu "Personalização" > "Dados da Empresa – Documentos Obrigatórios";
- Através do seu **Gestor**;
- Numa Agência ou Gabinete de Empresas da Caixa.

Queremos continuar a prestar-lhe o melhor serviço. Contamos consigo.



Depósitos à Ordem

CONTA EXTRACTO 0927.004401.630

IBAN PT50003509270000440163006

NIB 003509270000440163006

SWIFT/BIC CGDIPTPL

Moeda EUR

Data Mov.	Data	Valor	Descrição	Valor	Saldo Contabilístico
			Saldo Anterior		1.026,58
2025-12-02	2025-12-02		ALTERACAO DE TITULARI	-9,00	1.017,58
2025-12-03	2025-12-03		TR REQ CHEQUE 582730 0340536678	52,50	1.070,08
2025-12-03	2025-12-03		CHQ 30 CRUZ N ORDEM-BALCAO	-52,50	1.017,58
2025-12-04	2025-12-04		F V PEREGRINOS 6730563487	-302,15	715,43
2025-12-05	2025-12-05		TR 582730 ALT TITUL 0340805703	9,00	724,43
2025-12-08	2025-12-08		U F TRAVANCA S CRUZ 6731469916	-604,30	120,13
2025-12-17	2025-12-17		TR DESCONTOS 582730 0342028489	273,65	393,78
2025-12-19	2025-12-19		ICN 6735711988	-331,75	62,03
2025-12-19	2025-12-19		AGENCIA INT MIG ASILO 6735711991	-8,78	53,25
			Saldo contabilístico		53,25
			Saldo disponível		53,25

MZC01E-22068



Extrato da Conta à Ordem

Cliente 48013805 Extrato n.º 001/2026 Emissão 2026-01-01 Período 2025-12-01 a 2025-12-31 Pág 2/2

Fundo de Garantia de Depósitos

De acordo com a legislação em vigor, a CGD confirma que os depósitos contratados são garantidos pelo Fundo de Garantia de Depósitos nos termos do Formulário de Informação do Depositante (FID) disponibilizado anualmente a todos os depositantes e permanentemente acessível nos balcões da CGD e em www.cgd.pt. A informação relativa às entidades e/ou depósitos que estão excluídos da garantia de reembolso de depósitos encontra-se detalhada nas Condições Gerais de Abertura de Conta e Prestação de Serviços. Poderá obter informações adicionais em www.fgd.pt.

Fim de Extrato

MAPA DE RECONCILIAÇÃO BANCÁRIA

PERÍODO DE 2025/01/01 A 2025/12/31

Banco: 0035 CAIXA GERAL DE DEPOSITOS

Conta N° : 00002661130

Pág. 1

Saldo do Extrato Bancário

262.111,60

Tipo	Número	Data	Descrição	Observações	Valor
				Total	
			Saldo contabilístico		(=) 262.111,60



Cliente 48013805 Extrato n.º 001/2026 Emissão 2026-01-01 Período 2025-12-01 a 2025-12-31 Pág 2/2

Saldo contabilístico	262.111,60
Saldo disponível	262.111,60

Fundo de Garantia de Depósitos

De acordo com a legislação em vigor, a CGD confirma que os depósitos contratados são garantidos pelo Fundo de Garantia de Depósitos nos termos do Formulário de Informação do Depositante (FID) disponibilizado anualmente a todos os depositantes e permanentemente acessível nos balcões da CGD e em www.cgd.pt. A informação relativa às entidades e/ou depósitos que estão excluídos da garantia de reembolso de depósitos encontra-se detalhada nas Condições Gerais de Abertura de Conta e Prestação de Serviços. Poderá obter informações adicionais em www.fgd.pt.

Fim de Extrato

MAPA DE RECONCILIAÇÃO BANCÁRIA

PERÍODO DE 2025/01/01 A 2025/12/31

Banco: 0035 CAIXA GERAL DE DEPOSITOS

Conta N° : 002661820

Pág. 1

Saldo do Extrato Bancário

300.000,00

Tipo	Número	Data	Descrição	Observações	Valor
------	--------	------	-----------	-------------	-------

Total

Saldo contabilístico

(=)

300.000,00



ID: 500791942,
Data de emissão: 09:52 02-12-2025

[Handwritten signatures and initials in blue ink]

Consultar saldos e movimentos de poupança

Empresa MUNICIPIO VINHAIS

Nº de identificação Fiscal 501156003

Conta 0927002661820 - EUR - Depósito a Prazo

Depósito	Data início	Data venci.	Prazo	Taxa %	Saldo contabilístico	Saldo disponível
DP Mobilizável Taxa Negoc... Nº 4	19-11-2025	19-11-2026	365 dias	1,45	300.000,00	300.000,00 ✓

Caso necessite de obter alguma informação adicional, contacte o Serviço Caixadirecta Empresas pelo telefone 21 790 07 91 (chamada para a rede fixa nacional) disponível das 8:00 às 22:00h, todos os dias do ano.

Caixadirecta Empresas

Para todos e para cada um.

[Handwritten signatures and initials in blue ink]

MAPA SÍNTESE DA RECONCILIAÇÃO BANCÁRIA


PERÍODO DE 2025/01/01 A 2025/12/31

Pág. 1


Instituição Bancária		Saldo do Extracto Bancário	Saldo Contabilístico	Observações
Banco	N.º de Conta			
0007	NB 00116654335			
0010	B.P.I. 13663950101			
0035	C.G.D. 00000582730	4.119.715,44	4.119.715,44	
0035	C.G.D. 00002661130	262.111,60	262.111,60	
0035	C.G.D. 00004401630	53,25	53,25	
0035	C.G.D. 00015279930			
0035	C.G.D. 00015879830			
0035	C.G.D. 00015919030			
0035	C.G.D. 00016908030			
0035	C.G.D. 002661820	300.000,00	300.000,00	
0045	C.A. 40086518244	57.406,96	57.406,96	
0045	C.A. 40253773112			
0045	C.A. 44282648315			
0045	C.A. 44349740114			
0079	B.I.C. 05428851101			
0079	B.I.C. 49909324101	638.097,96		
0079	B.I.C. 49909324200			
0079	B.I.C. 4990932420004			
0079	B.I.C. 4990932420005			
0079	B.I.C. 4990932420006			
0079	B.I.C. 4990932420007			
0079	B.I.C. 499093242003			
0170	ABANCA 03040025634	638.097,96	638.097,96	
		Total	5.377.385,21	

CONTA	CX/BC	DESIGNAÇÃO	ANTERIOR		DO DIA		ACUMULADO		SALDO	
			DÉBITO	CRÉDITO	DÉBITO	CRÉDITO	DÉBITO	CRÉDITO	DEVEDOR	CREDO
11		Caixa	19.366.270,34	19.364.407,82	2.986,54	4.455,30	19.369.256,88	19.368.863,12	393,76	
11.1		Caixa A	19.353.310,34	19.352.527,82	2.986,54	3.375,30	19.356.296,88	19.355.903,12	393,76	
	cx	cx - CAIXA (TESOURARIA)	19.353.310,34	19.352.527,82	2.986,54	3.375,30	19.356.296,88	19.355.903,12	393,76	
11.8		Fundo fixo	12.960,00	11.880,00		1.080,00	12.960,00	12.960,00		
11.8.1		Fundo fixo A	12.960,00	11.880,00		1.080,00	12.960,00	12.960,00		
	CFM	CFM - CAIXA - FUNDO DE MANEIO	12.960,00	11.880,00		1.080,00	12.960,00	12.960,00		
12		Depósitos à ordem	28.366.260,41	23.357.777,91	3.666,95	196.875,84	28.369.927,36	23.554.653,75	4.815.273,61	
12.2		Depósitos bancários	28.366.260,41	23.357.777,91	3.666,95	196.875,84	28.369.927,36	23.554.653,75	4.815.273,61	
12.2.2		BIC/ABANCA	1.276.195,92	638.097,96			1.276.195,92	638.097,96	638.097,96	
	0079/49909324101	B.I.C.	638.097,96	638.097,96			638.097,96	638.097,96		
	0170/03040025634	ABANCA	638.097,96				638.097,96		638.097,96	
12.2.3		Caixa Agricola	2.950.506,11	2.891.979,15		1.120,00	2.950.506,11	2.893.099,15	57.406,96	
	0045/40086518244	C.A.	2.950.506,11	2.891.979,15		1.120,00	2.950.506,11	2.893.099,15	57.406,96	
12.2.4		Caixa Geral de Depositos	24.139.558,38	19.827.700,80	3.666,95	195.755,84	24.143.225,33	20.023.456,64	4.119.768,69	
	0035/00000582730	C.G.D.	24.115.740,66	19.803.936,33	3.666,95	195.755,84	24.119.407,61	19.999.692,17	4.119.715,44	
	0035/00004401630	C.G.D.	23.817,72	23.764,47			23.817,72	23.764,47	53,25	
13		Outros depósitos	1.195.833,12	633.721,52			1.195.833,12	633.721,52	562.111,60	
13.3		Depósitos de garantias e caucões	1.195.833,12	633.721,52			1.195.833,12	633.721,52	562.111,60	
13.3.2		Depósitos bancários	1.195.833,12	633.721,52			1.195.833,12	633.721,52	562.111,60	
13.3.2.1		Caixa Geral de Depositos	895.833,12	333.721,52			895.833,12	333.721,52	562.111,60	
	0035/00002661130	C.G.D.	595.833,12	333.721,52			595.833,12	333.721,52	262.111,60	
	0035/002661820	C.G.D.	300.000,00				300.000,00		300.000,00	
13.3.2.2		Caixa Agricola	300.000,00	300.000,00			300.000,00	300.000,00		
	0045/44349740114	C.A.	300.000,00	300.000,00			300.000,00	300.000,00		
TOTAL DE DISPONIBILIDADES			48.928.363,87	43.355.907,25	6.653,49	201.331,14	48.935.017,36	43.557.238,39	5.377.778,97	
SALDO GERÊNCIA			25.457.134,40	19.884.677,78	2.501,39	197.179,04	25.459.635,79	20.081.856,82	5.377.778,97	
DOTAÇÕES ORÇAMENTAIS			24.837.483,56	19.827.191,79	2.501,39	197.179,04	24.839.984,95	20.024.370,83	4.815.614,12	
DOTAÇÕES NÃO ORÇAMENTAIS			619.650,84	57.485,99			619.650,84	57.485,99	562.164,85	

Tesoureiro



Funcionário



Orgão Executivo



ORÇAMENTAL - 393,76

AI - QUANTIA ESCRITURADA E MOVIMENTOS DO TRIMESTRE
MUNICIPIO DE VINHAIS

Pág. : 1
Ano : 2025

Visualizar Contas s/ Mov. ? S Euros

Período : 2025/01/01 2025/12/31

(Periodicidade Trimestral / Período Trimestral Após Apu

RUBRICA	Designação	Quantia escriturada inicial	Variações							Quantia escriturada final
			Adições	Transferências Inter. Entid.	Revalorizações	Revers. perdas por Imparidades	Perdas por Imparidade	Amortizações por período	Diferenças cambiais	
AI1	Ativos Intangíveis	10.460,74	6.382,33						-7.800,04	9.043,03
AI2	Ativos intangíveis de domínio público, património histórico, artístico e cultural									
AI3	Goodwill									
AI4	Projetos de desenvolvimento	10.460,74	6.382,33						-7.800,04	9.043,03
AI5	Programas de computador e sistemas de informação									
AI6	Propriedade industrial e intelectual									
AI7	Outros									
	Ativos intangíveis em curso									
	Total :	10.460,74	6.382,33						-7.800,04	9.043,03

AI - DESAGREGAÇÃO DAS ADIÇÕES
MUNICÍPIO DE VINHAIS

Pág. : 1
Ano : 2025

Período : 2025/01/01 2025/12/31

(Periodicidade Trimestral / Período Trimestral Após Apu

Visualizar Contas s/ Mov. ? S Euros

RUBRICA	Designação	Adições							Total			
		Internas	Compra	Cessão	Transferência ou troca	Doação, herança legado/perdido a favor do estado	Doação em Pagamento	Locação Financeira		Fusão, cisão reestruturação	Outras	
AI1	Ativos Intangíveis Ativos intangíveis de domínio público, património histórico, artístico e cultural Goodwill Projetos de desenvolvimento Programas de computador e sistemas de informação Propriedade industrial e intelectual Outros Ativos intangíveis em curso		6.382,33								6.382,33	
AI2												
AI3												
AI4												
AI5												
AI6												
AI7												
	Total :		6.382,33									6.382,33

ATIVOS FIXOS TANGÍVEIS	Quantia escriturada inicial	Variações no período							Quantia escriturada final		
		Adições	Transferências internas à entidade	Revalorizações	Reversões de perdas por imparidade	Perdas por imparidade	Depreciações do período	Diferenças cambiais		Diminuições	
Bens de domínio público, patrimonial histórico, artístico e cultural	18.448.782,18	10.500,00	2.245.403,09								18.093.547,65
Terrenos e recursos naturais	813.711,36	10.000,00	228.942,29								823.711,36
Edifícios e outras construções	1.423.947,61										1.593.244,48
Infraestruturas	16.199.766,97	500,00	2.016.460,80								15.664.735,57
Património histórico, artístico e cultural	11.356,24										11.856,24
Outros											
Bens de domínio público em curso											
Ativos fixos em concessão											
Terrenos e recursos naturais	20.480.744,72	5.525.112,53	-2.245.403,09								23.050.158,42
Edifícios e outras construções	965.711,29										965.711,29
Infraestruturas	15.041.241,84	36.000,00	703.983,88								15.397.335,60
Património histórico, artístico e cultural	306.119,64	151.035,51									379.110,57
Ativos fixos em concessão em curso	503.726,87	393.611,51									756.636,15
Outros ativos fixos tangíveis	113.304,40	38.198,67									101.515,58
Equipamento básico	182.591,97	46.557,66	-2.949.386,97								171.478,31
Equipamento de transporte	3.368.048,71	4.859.709,18									5.278.370,92
Equipamento administrativo											
Equipamentos biológicos											
Outros											
Ativos fixos tangíveis em curso											
Total :	38.929.526,90	5.535.612,53	-3.321.433,36								41.143.706,07

Euros

Visualizar Contas s/ Mov. ? S

(Periodicidade Trimestral / Período Trimestral Após Apu

Período : 2025/01/01 2025/12/31

ATIVOS FIXOS TANGÍVEIS	Adições										Total	
	Internas	Compra	Cessão	Transferência ou troca	Expropriação	Doação, herança, legado ou perdido a favor do Estado	Dação em pagamento	Locação financeira	Fusão, cisão, reestruturação	Outras		
Bens de domínio público, patrimônio histórico, artístico e cultural												
Terrenos e recursos naturais		10.500,00										10.500,00
Edifícios e outras construções		10.000,00										10.000,00
Infraestruturas		500,00										500,00
Património histórico, artístico e cultural												
Outros												
Bens de domínio público em curso												
Ativos fixos em concessão												
Terrenos e recursos naturais												
Edifícios e outras construções												
Infraestruturas												
Património histórico, artístico e cultural												
Ativos fixos em concessão em curso												
Outros ativos fixos tangíveis												
Terrenos e recursos naturais		5.525.112,53										5.525.112,53
Edifícios e outras construções		36.000,00										36.000,00
Equipamento básico		151.035,51										151.035,51
Equipamento de transporte		393.611,51										393.611,51
Equipamento administrativo		38.198,67										38.198,67
Equipamentos biológicos												
Outros		46.557,66										46.557,66
Ativos fixos tangíveis em curso		4.859.709,18										4.859.709,18
Total :		5.535.612,53										5.535.612,53

METODO DE CALCULO PARA A DIVIDA NO INICIO / FIM DO PERÍODO PELOS VALORES NOMINAIS DAS LETRAS DO EMPRÉSTIMO - CONSIDERAR OS DE CURTO PRAZO S

Tipo de empréstimo	Identificação do empréstimo		Data de contratação do empréstimo	Prazo do contrato	Anos decorridos	Visto do TC		Finalidade do Empréstimo	Capital		Pagamentos efetuados				Montantes recebidos e não pagos em 31/12			Capital em dívida no ano N		Amortizações médias de capital - Empréstimos contratados		Fundamento legal (c)
	Número Contrato	Número Instituição				Nº registo	Data		Contratado	Utilizado	Até N	Ano N	Prev. após N	Até N	Ano N	Prev. após N	Até N	Ano N	Prev. após N	Em 01/01	Em 31/12	
Curto Prazo			2016/07/11	12	8	15/9/2016	2016/11/09	Outros (INVESTIMENTOS)	1.100.463,05	203.366,64	782.846,91	167.438,43	39.994,37			966.215,55	782.846,91			173.891,55		em legislação aplicável (c)
Sub Total									1.100.463,05	203.366,64	782.846,91	167.438,43	39.994,37			966.215,55	782.846,91			173.891,55		
Método e Longo Prazo									1.100.463,05	203.366,64	782.846,91	167.438,43	39.994,37			966.215,55	782.846,91			173.891,55		
Sub Total									1.100.463,05	203.366,64	782.846,91	167.438,43	39.994,37			966.215,55	782.846,91			173.891,55		
TOTAL - G.F.P.A.L									1.100.463,05	203.366,64	782.846,91	167.438,43	39.994,37			966.215,55	782.846,91			173.891,55		

a) Identificando cada um dos mesmos, despendimentos, impostos, comissões e outros encargos a especificar

b) Para efeitos deste cálculo, deverá tomar-se por referência os valores em dívida em 01/01/2024, constante do mapa 6.1.1. (empréstimos), que integra o correspondente processo de prestação de contas

c) Empréstimos que não são considerados para efeitos de cálculo da dívida total.

[Handwritten signatures and initials in blue ink]

(QUADRO 10.2) - INVENTÁRIOS - MOVIMENTOS DO PERÍODO

2025/01/01 a 2025/12/31

Data

Fav. 1

Rubricas	Quantia Escriturada Inicial	MOVIMENTOS NO PERÍODO							
		Compras líquidas	Consumos/Gastos	Var. inv. produção	Perdas Imparidade	Reversões P.Impar.	Out. reduções Inv.	Out. aumentos Inv.	Quantia Esc. Final
Mercadorias									
Matérias-primas, subsidiárias e de consumo	96.034,93	147.163,57	144.666,93						97.502,57
Produtos acabados e intermediários									
Subprodutos, desperdícios, resíduos e refugos									
Produtos e trabalhos em curso									
TOTALS :	96.034,93	147.163,57	144.666,93						97.502,57

