

Análise Económico Financeira

Balanço

Balanço tem como objetivo proporcionar informação sobre a posição financeira da entidade, evidenciando a diferença entre o ativo e o passivo numa determinada data de relato.

Rubricas	Datas	
	2022	2021
ATIVO		
Ativo não corrente	40 344 374,23 €	39 009 980,82 €
Ativos fixos tangíveis	39 641 295,03 €	38 297 536,59 €
Ativos intangíveis	18 669,58 €	27 359,75 €
Participações financeiras	683 084,48 €	685 084,48 €
Clientes, contribuintes e utentes	1 325,14 €	
Ativo corrente	3 734 092,70 €	3 187 032,27 €
Inventários	78 620,97 €	71 434,82 €
Devedores por transferências e	314 882,68 €	100 955,39 €
Clientes, contribuintes e utentes	88 150,55 €	78 753,77 €
Estado e outros entes públicos	44 381,44 €	25 777,61 €
Outras contas a receber	192 577,07 €	166 734,34 €
Diferimentos	48 044,70 €	37 773,95 €
Caixa e depósitos	2 967 435,29 €	2 705 602,39 €
Total Ativo	44 078 466,93 €	42 197 013,09 €

O Ativo Líquido do Município de Vinhais teve um acréscimo de 1.881.453,84€ face ao ano 2021, o que mais contribuiu para este aumento, foram os ativos fixos tangíveis referentes a obras em curso, uma vez que o Município continua a sua política de investimento.

Município de Vinhais

Rubricas	Datas	
	2022	2021
PASSIVO		
Passivo não corrente	5 942 279,23 €	5 763 873,27 €
Financiamentos obtidos	1 376 219,40 €	1 765 615,75 €
Diferimentos	3 892 200,86 €	3 427 606,99 €
Outras contas a pagar	673 858,97 €	570 650,53 €
Passivo corrente	1 696 059,30 €	855 890,70 €
Fornecedores	46 211,23 €	96 479,92 €
Estado e outros entes públicos	46 322,99 €	47 533,12 €
Financiamentos obtidos	716 090,64 €	
Fornecedores de investimentos	250,00 €	29 116,98 €
Outras contas a pagar	733 604,52 €	678 857,61 €
Diferimentos	153 579,92 €	3 903,07 €
Total Passivo	7 638 338,53 €	6 619 763,97 €

O passivo teve um acréscimo no valor de 1.018.574,56€, tendo o passivo corrente o valor mais expressivo, no valor de 716.090,00€, derivando de obras financiadas, em que o valor vai ser reembolsado, por tranches e sem custos para o Município.

Rubricas	Datas	
	2022	2021
PATRIMÓNIO LÍQUIDO		
Património Líquido	36 440 128,40 €	35 577 249,12 €
Património/Capital	23 661 493,86 €	23 661 493,86 €
Reservas	2 743 421,29 €	2 743 421,29 €
Resultados transitados	-8 358 058,93 €	-7 907 360,08 €
Outras variações no património líquido	18 781 335,03 €	17 504 683,49 €
Resultado líquido do período	-388 062,85 €	-424 989,44 €
Total Património Líquido	36 440 128,40 €	35 577 249,12 €

O Património Líquido do Município de Vinhais registou um aumento no valor de 862.879,28€, relativamente ao ano anterior, tendo sido as outras variações no património líquido, que registaram o valor mais expressivo.

Demonstração de resultados

A Demonstração de Resultados é uma demonstração Contabilística dinâmica que se destina a evidenciar a formação do resultado líquido de uma entidade num período de relato, onde ficam evidenciados os gastos e rendimentos.

O Município de Vinhais a 31 de dezembro de 2022 apresenta um Resultado Líquido Negativo de 388.062,85€, tendo registado uma diminuição face ao ano anterior.

DR - DEMONSTRAÇÃO DE RESULTADOS POR NATUREZA

PERÍODO		Valor em €	
2022/01/01 - 2022/12/31			
Rubricas	Notas	Datas	
		2022	2021
Impostos, contribuições e taxas	13,14	779 507,24 €	799 218,04 €
Vendas	13	2 468,90 €	3 081,57 €
Prestações de serviços e concessões	13	791 633,19 €	497 695,02 €
Transferências e subsídios correntes obtidos	14	10 415 667,47 €	9 870 687,49 €
Rendimentos/Gastos imputados de entidades		-40 000,00 €	
Trabalhos para a própria entidade		209 823,78 €	316 574,35 €
Custo das mercadorias vendidas, das matérias	10	-124 926,98 €	-135 077,82 €
Fornecimentos e serviços externos		-3 345 326,53 €	-3 177 535,32 €
Gastos com pessoal		-4 189 688,78 €	-3 752 842,41 €
Transferências e subsídios concedidos		-2 924 352,64 €	-3 209 739,01 €
Prestações sociais		-9 726,44 €	-20 737,72 €
Imparidade de dívidas a receber (perdas/reversões)	9	-7 998,79 €	-8 176,06 €
Outros rendimentos		955 609,55 €	998 292,29 €
Outros gastos		-450 447,01 €	-202 753,87 €
Resultados antes de depreciações e gastos de		2 062 242,96 €	1 978 686,55 €
Gastos/reversões de depreciação e amortização		-2 439 451,30 €	-2 395 526,16 €
Resultado operacional (antes de resultados)		-377 208,34 €	-416 839,61 €
Juros e rendimentos similares obtidos		14 070,99 €	13 123,82 €
Juros e gastos similares suportados		-24 925,50 €	-21 273,65 €
Resultado antes de impostos		-388 062,85 €	-424 989,44 €
Resultado líquido do período		-388 062,85 €	-424 989,44 €

Os fornecimentos e serviços externos e a rubrica outros gastos, foram as que registaram o maior aumento face ao ano anterior, ocasionado tanto pela inflação verificada no decorrer no ano de 2022, como com o decorrer da guerra na Ucrânia, que se traduziu num aumento exponencial dos preços.

Município de Vinhais

A rubrica de gastos com o pessoal, face ao ano 2021, teve um aumento de 436.846,37€, devendo-se esta à entrada de novos trabalhadores para o mapa do Município e às transferências de competências na área da Educação, nos termos da Lei 50/2018 de 16 de Agosto, regulamentado pelo Decreto de Lei n.º 21/2018, 30 de janeiro.

No que concerne aos rendimentos, verificou-se um aumento nas transferências e subidos correntes obtidos, no valor de 544.979,98€, sendo este aumento resultado das transferências de competências na área da educação.

Balanço e Demonstração de resultados

[Handwritten signatures and initials]
19
23

Período : 2022/01/01 2022/12/31 (Periodicidade Mensal / Período Mensal Após Apuramento) Visualizar Contas s/ Mov. ? N Euros

Rubricas	Notas	Datas	
		2022	2021
ATIVO			
Ativo não corrente		40.344.374,23	39.009.980,82
Ativos fixos tangíveis	5	39.641.295,03	38.297.536,59
Ativos intangíveis	3	18.669,58	27.359,75
Participações financeiras		683.084,48	685.084,48
Clientes, contribuintes e utentes		1.325,14	
Ativo corrente		3.734.092,70	3.187.032,27
Inventários	10	78.620,97	71.434,82
Devedores por transferências e subsídios não reembolsáveis		314.882,68	100.955,39
Clientes, contribuintes e utentes		88.150,55	78.753,77
Estado e outros entes públicos		44.381,44	25.777,61
Outras contas a receber		192.577,07	166.734,34
Diferimentos		48.044,70	37.773,95
Caixa e depósitos	1	2.967.435,29	2.705.602,39
Total Ativo		44.078.466,93	42.197.013,09
PATRIMÓNIO LÍQUIDO			
Património Líquido		36.440.128,40	35.577.249,12
Património/Capital		23.661.493,86	23.661.493,86
Reservas		2.743.421,29	2.743.421,29
Resultados transitados		-8.358.058,93	-7.907.360,08
Outras variações no património líquido		18.781.335,03	17.504.683,49
Resultado líquido do período		-388.062,85	-424.989,44
Total Património Líquido		36.440.128,40	35.577.249,12
PASSIVO			
Passivo não corrente		5.942.279,23	5.763.873,27
Financiamentos obtidos	7	1.376.219,40	1.765.615,75
Diferimentos		3.892.200,86	3.427.606,99
Outras contas a pagar		673.858,97	570.650,53
Passivo corrente		1.696.059,30	855.890,70
Fornecedores		46.211,23	96.479,92
Estado e outros entes públicos		46.322,99	47.533,12
Financiamentos obtidos		716.090,64	
Fornecedores de investimentos		250,00	29.116,98
Outras contas a pagar		733.604,52	678.857,61
Diferimentos		153.579,92	3.903,07
Total Passivo		7.638.338,53	6.619.763,97
Total Património Líquido e Passivo		44.078.466,93	42.197.013,09

Quilcer
2022
20

BLC - BALANÇO PREVISIONAL

PERÍODO
2022/01/01 - 2022/12/31

ANO
2022

C/ VISUALIZAÇÃO DE ACUMULADOS
S/ VISUALIZAÇÃO DE CONTAS SEM MOVIMENTO

Rubricas	Notas	Datas		
		2022 (do período)	Previsto 2022/12/31	Previsto 2023/12/31
ATIVO				
Ativo não corrente		40.344.374,23 €	40.344.374,23 €	40.344.374,23 €
Ativos fixos tangíveis	5	39.641.295,03 €	39.641.295,03 €	39.641.295,03 €
Ativos intangíveis	3	18.669,58 €	18.669,58 €	18.669,58 €
Participações financeiras		683.084,48 €	683.084,48 €	683.084,48 €
Clientes, contribuintes e utentes		1.325,14 €	1.325,14 €	1.325,14 €
Ativo corrente		3.734.092,70 €	3.734.092,70 €	3.734.092,70 €
Inventários	10	78.620,97 €	78.620,97 €	78.620,97 €
Devedores por transferências e subsídios não reembolsáveis		314.882,68 €	314.882,68 €	314.882,68 €
Clientes, contribuintes e utentes		88.150,55 €	88.150,55 €	88.150,55 €
Estado e outros entes públicos		44.381,44 €	44.381,44 €	44.381,44 €
Outras contas a receber		192.577,07 €	192.577,07 €	192.577,07 €
Diferimentos		48.044,70 €	48.044,70 €	48.044,70 €
Caixa e depósitos	1	2.967.435,29 €	2.967.435,29 €	2.967.435,29 €
Total Ativo		44.078.466,93 €	44.078.466,93 €	44.078.466,93 €
PATRIMÓNIO LÍQUIDO				
Património Líquido		36.440.128,40 €	36.440.128,40 €	36.440.128,40 €
Património/Capital		23.661.493,86 €	23.661.493,86 €	23.661.493,86 €
Reservas		2.743.421,29 €	2.743.421,29 €	2.743.421,29 €
Resultados transitados		-8.358.058,93 €	-8.358.058,93 €	-8.358.058,93 €
Outras variações no património líquido		18.781.335,03 €	18.781.335,03 €	18.781.335,03 €
Resultado líquido do período		-388.062,85 €	-388.062,85 €	-388.062,85 €
Total Património Líquido		36.440.128,40 €	36.440.128,40 €	36.440.128,40 €
PASSIVO				
Passivo não corrente		5.942.279,23 €	5.942.279,23 €	5.942.279,23 €
Financiamentos obtidos	7	1.376.219,40 €	1.376.219,40 €	1.376.219,40 €
Diferimentos		3.892.200,86 €	3.892.200,86 €	3.892.200,86 €
Outras contas a pagar		673.858,97 €	673.858,97 €	673.858,97 €
Passivo corrente		1.696.059,30 €	1.696.059,30 €	1.696.059,30 €
Fornecedores		46.211,23 €	46.211,23 €	46.211,23 €
Estado e outros entes públicos		46.322,99 €	46.322,99 €	46.322,99 €
Financiamentos obtidos		716.090,64 €	716.090,64 €	716.090,64 €
Fornecedores de investimentos		250,00 €	250,00 €	250,00 €
Outras contas a pagar		733.604,52 €	733.604,52 €	733.604,52 €
Diferimentos		153.579,92 €	153.579,92 €	153.579,92 €
Total Passivo		7.638.338,53 €	7.638.338,53 €	7.638.338,53 €
Total Património Líquido e Passivo		44.078.466,93 €	44.078.466,93 €	44.078.466,93 €



 A handwritten signature is present at the bottom right of the page, along with a blue ink stamp that appears to be a professional seal or official mark.

Período : 2022/01/01 2022/12/31 (Periodicidade Mensal / Período Mensal Após Apuramento Visualizar Contas s/ Mov. ? N Euros

Rendimentos e Gastos	Notas	Datas	
		2022	2021
Impostos, contribuições e taxas	13,14	779.507,24	799.218,04
Vendas	13	2.468,90	3.081,57
Prestações de serviços e concessões	13	791.633,19	497.695,02
Transferências e subsídios correntes obtidos	14	10.415.667,47	9.870.687,49
Rendimentos/Gastos imputados de entidades controladas, associadas e empreendimentos conjuntos		-40.000,00	
Trabalhos para a própria entidade		209.823,78	316.574,35
Custo das mercadorias vendidas, das matérias consumidas e dos inventários transferidos	10	-124.926,98	-135.077,82
Fornecimentos e serviços externos		-3.345.326,53	-3.177.535,32
Gastos com pessoal		-4.189.688,78	-3.752.842,41
Transferências e subsídios concedidos		-2.924.352,64	-3.209.739,01
Prestações sociais		-9.726,44	-20.737,72
Imparidade de dívidas a receber (perdas/reversões)	9	-7.998,79	-8.176,06
Outros rendimentos		955.609,55	998.292,29
Outros gastos		-450.447,01	-202.753,87
Resultados antes de depreciações e gastos de financiamento		2.062.242,96	1.978.686,55
Gastos/reversões de depreciação e amortização	3,5	-2.439.451,30	-2.395.526,16
Resultado operacional (antes de resultados financeiros)		-377.208,34	-416.839,61
Juros e rendimentos similares obtidos		14.070,99	13.123,82
Juros e gastos similares suportados	7	-24.925,50	-21.273,65
Resultado antes de impostos		-388.062,85	-424.989,44
Resultado líquido do período		-388.062,85	-424.989,44




DR - DEMONSTRAÇÃO DE RESULTADOS POR NATUREZA PREVISIONAL

PERÍODO
2022/01/01 - 2022/12/31

ANO
2022

C/ VISUALIZAÇÃO DE ACUMULADOS
S/ VISUALIZAÇÃO DE CONTAS SEM MOVIMENTO

Rubricas	Notas	Datas		
		2022	Previsto 2022/12/31	Previsto 2023/12/31
		(do período)	0,00%	0,00%
Impostos, contribuições e taxas	13,14	779.507,24 €	779.507,24 €	779.507,24 €
Vendas	13	2.468,90 €	2.468,90 €	2.468,90 €
Prestações de serviços e concessões	13	791.633,19 €	791.633,19 €	791.633,19 €
Transferências e subsídios correntes obtidos	14	10.415.667,47 €	10.415.667,47 €	10.415.667,47 €
Rendimentos/Gastos imputados de entidades controladas, Trabalhos para a própria entidade		-40.000,00 €	-40.000,00 €	-40.000,00 €
Custo das mercadorias vendidas, das matérias consumidas e	10	209.823,78 €	209.823,78 €	209.823,78 €
Fornecimentos e serviços externos		-124.926,98 €	-124.926,98 €	-124.926,98 €
Gastos com pessoal		-3.345.326,53 €	-3.345.326,53 €	-3.345.326,53 €
Transferências e subsídios concedidos		-4.189.688,78 €	-4.189.688,78 €	-4.189.688,78 €
Prestações sociais		-2.924.352,64 €	-2.924.352,64 €	-2.924.352,64 €
Imparidade de dívidas a receber (perdas/reversões)	9	-9.726,44 €	-9.726,44 €	-9.726,44 €
Outros rendimentos		-7.998,79 €	-7.998,79 €	-7.998,79 €
Outros gastos		955.609,55 €	955.609,55 €	955.609,55 €
Resultados antes de depreciações e gastos de financiamento		-450.447,01 €	-450.447,01 €	-450.447,01 €
Gastos/reversões de depreciação e amortização	3,5	2.062.242,96 €	2.062.242,96 €	2.062.242,96 €
Resultado operacional (antes de resultados financeiros)		-2.439.451,30 €	-2.439.451,30 €	-2.439.451,30 €
Juros e rendimentos similares obtidos		-377.208,34 €	-377.208,34 €	-377.208,34 €
Juros e gastos similares suportados	7	14.070,99 €	14.070,99 €	14.070,99 €
Resultado antes de impostos		-24.925,50 €	-24.925,50 €	-24.925,50 €
Resultado líquido do período		-388.062,85 €	-388.062,85 €	-388.062,85 €



Anexo às demonstrações financeiras

Prestação de Contas 2022

[Handwritten signature]
[Handwritten signature]
[Handwritten signature]
24
13

Nota introdutória

As demonstrações financeiras foram elaboradas de acordo com o Sistema de Normalização Contabilística para as Administrações Públicas (SNC-AP), aprovado pelo Decreto-Lei nº 192/2015 de 11 de setembro, e foram aplicados os requisitos das Normas de Contabilidade Pública (NCP). Apresentam-se as notas às demonstrações financeiras, para efeitos do previsto na alínea e) do parágrafo 14 da NCP1 e preparadas nos termos do anexo à NCP 1 – “Modelo de notas explicativas (anexo) às demonstrações financeiras”

Nota 1 – Identificação da entidade, período de relato e referencial contabilístico

IDENTIFICAÇÃO DA ENTIDADE:

DESIGNAÇÃO – Município de Vinhais

NÚMERO DE IDENTIFICAÇÃO FISCAL – 501156003

ENDEREÇO POSTAL – Paços do Concelho

Rua das Freiras, nº 13

5320-326 Vinhais

REGIME FINANCEIRO: Lei 73/2013 de 3 de setembro, alterada e republicada pela Lei n.º 51/2018, de 16 de agosto

REGIME JURIDICO: Lei n.º 75/2013 de 12 de setembro

PERÍODO DE RELATO: de 1 de janeiro de 2022 a 31 de dezembro de 2022

REFERENCIAL CONTABILISTICO:

As demonstrações financeiras foram preparadas com base nos registos contabilísticos mantidos em conformidade com Sistema de Normalização Contabilística para as Administrações Públicas (SNC-AP), aprovado pelo Decreto-Lei nº 192/2015 de 11 de setembro, e foram aplicados os requisitos das Normas de Contabilidade Pública (NCP) relevantes para a entidade.

De seguida apresenta-se a desagregação dos saldos de caixa e depósitos:

Desagregação de caixa e depósitos

Período 31 de dezembro de 2022

Valores em €

Conta	Débito	Crédito	Saldo Devedor	Saldo Credor
Caixa	15 464 825,72	15 464 386,95	438,77	
Depósitos à ordem	20 264 433,06	17 977 804,21	2 286 628,85	
Depósitos à ordem no Tesouro				
Depósitos bancários à Ordem	20 264 433,06	17 977 804,21	2 286 628,85	
Depósitos a prazo				
Depósitos consignados				
Depósitos de garantias e cauções	726 222,71	45 855,04	680 367,67	
Total de caixa e depósitos	36 455 481,49	33 488 046,20	2 967 435,29	

[Handwritten signatures and dates]
 25/12/2022
 25/12/2022

Nota 2 - Principais políticas contabilísticas, alterações nas estimativas contabilísticas e erros

2.1 - Base de Mensuração:

As demonstrações financeiras anexas foram preparadas a partir dos livros e registos contabilísticos do Município, de acordo com as normas contabilísticas e de relato financeiro e, de um modo geral, utilizando o custo histórico como base de mensuração. As demonstrações financeiras apresentam de forma apropriada a posição financeira, o desempenho financeiro e os fluxos de caixa do Município representam de forma fiel os efeitos das transações, outros acontecimentos e condições, de acordo com a definição e critérios de reconhecimento de ativos, passivos, rendimentos e gastos estabelecidos na estrutura concetual e nas NCP.

2.2 - Outras Políticas contabilísticas relevantes:

Ativos fixos tangíveis e propriedades de investimento:

Os ativos fixos tangíveis encontram-se registados ao custo de aquisição, deduzido das correspondentes depreciações e de perdas por imparidade acumuladas.

Ativos intangíveis:

São inicialmente reconhecidos ao custo, o qual, no caso de aquisições separadas, compreende o preço de compra adicionado de quaisquer custos atribuíveis à preparação do ativo para o uso pretendido. Após o reconhecimento inicial, são mensurados com base no modelo de custo, o qual corresponde ao custo inicial deduzido de depreciações (no caso de ativos intangíveis com vida útil finita) e perdas de imparidade acumuladas.

Depreciações e amortizações:

As depreciações são calculadas a partir do momento em que os bens se encontram disponíveis para uso, pelo método das quotas constantes, numa base de duodécimos, de acordo com as respetivas estimativas de vida útil.

Inventários:

As mercadorias e as matérias-primas, subsidiárias e de consumo, são mensuradas ao custo de aquisição. O sistema de inventário adotado é o permanente, mensurado ao custo médio ponderado.

Regime do acréscimo:

Os gastos e os rendimentos são registados no período a que se referem independentemente do seu pagamento ou recebimento, de acordo com o regime de acréscimo. As diferenças entre os montantes recebidos e pagos e as correspondentes receitas e despesas são registadas nas rubricas “Outros créditos a receber e outras dívidas a pagar” ou “Diferimentos”

1.3 - Alteração das estimativas contabilísticas com efeito no período corrente:

De acordo com a NCP2 os efeitos das alterações em estimativas são reconhecidos, conforme as circunstâncias no período corrente e nos períodos futuros afetados por tais alterações.

Nota 3 – Ativos Intangíveis

Durante o ano de 2022, a quantia escriturada dos ativos intangíveis foi a seguinte:

ATIVOS INTANGÍVEIS											
PERÍODO										Valor em €	
31 de dezembro de 2022											
Rubrica	Designação	Quantia escriturada inicial	Adições	Transferências internas à entidade	Revalorizações	Variações Reversões de perdas por imparidade	Perdas por imparidade	Amortizações por período	Diferenças cambiais	Diminuições	Quantia escriturada final
	Ativos Intangíveis	27 359,75 €	7 477,53 €					-16 167,70 €			18 669,58 €
A11	Ativos intangíveis de domínio público, património histórico, artístico e cultural										
A12	Goodwill										
A13	Projetos de desenvolvimento										
A14	Programas de computador e sistemas de informação	26 807,81 €	7 477,53 €					-15 967,00 €			18 318,34 €
A15	Propriedade industrial e intelectual	551,94 €						-200,70 €			351,24 €
A16	Outros										
A17	Ativos intangíveis em curso										
	TOTAL	27 359,75 €	7 477,53 €					-16 167,70 €			18 669,58 €

Nota 4 – Acordos de concessão de serviços: concedente:

No quadro seguinte encontram-se descritos os contratos de concessão. Não existindo qualquer pagamento, existindo apenas recebimentos.

Acordos de concessão de serviços			
Período	2022-01-01 - 2022-12-31		
Acordos de concessão de serviço	Concessionário	Ativo de concessão	Período de concessão
Exploração da concessão de eletricidade em baixa tensão	Edp Distribuição de Energia S.A.	Informação não disponível	20 anos

Nota 5 – Ativo fixos tangíveis

De acordo com a divulgação na nota 2.2, os ativos fixos tangíveis são mensurados ao custo de aquisição deduzidos das correspondentes depreciações e perdas por imparidades acumuladas. As depreciações são calculadas com base no método das quotas constantes e regime de duodécimos com base nas vidas úteis.

Apresenta-se de seguida o movimento ocorrido na quantia escriturada dos ativos tangíveis:

AFT - QUANTIA ESCRITURADA E VARIAÇÕES DO PERÍODO										
Ativos Fixos Tangíveis	Quantia escriturada inicial	Variações no período							Quantia escriturada final	
		Adições	Transferências Internas à entidade	Revalorizações	Reversões de perdas por	Perdas por imparidade	Depreciações do período	Diferenças cambiais		Diminuições
Bens de domínio público, património histórico, artístico e cultural	17 618 322,12 €		4 711 546,69 €				-1 790 801,93 €			20 539 066,88 €
Terrenos e recursos naturais	863 711,36 €									863 711,36 €
Edifícios e outras construções	1 186 732,04 €		105 710,07 €			-23 632,03 €				1 268 810,08 €
Infraestruturas	15 559 216,48 €		4 605 836,62 €			-1 767 169,90 €				18 397 883,20 €
Património histórico, artístico e cultural	8 662,24 €									8 662,24 €
Outros										
Bens de domínio público em curso										
Ativos fixos em concessão										
Terrenos e recursos naturais										
Edifícios e outras construções										
Infraestruturas										
Património histórico, artístico e cultural										
Ativos fixos em concessão em curso										
Outros ativos fixos tangíveis	20 679 214,47 €	4 056 991,56 €	-4 711 546,69 €			-632 481,67 €		-289 949,52 €		19 102 228,15 €
Terrenos e recursos naturais	1 286 503,79 €		-454 848,25 €			-7 515,91 €		-16 300,00 €		807 839,63 €
Edifícios e outras construções	8 262 863,33 €		647 423,34 €			-345 087,68 €		-266 067,18 €		8 299 131,81 €
Equipamento básico	226 926,52 €	98 773,77 €				-74 593,51 €				251 106,78 €
Equipamento de transporte	122 740,42 €	164 034,27 €				-59 881,93 €				226 892,76 €
Equipamento administrativo	168 761,66 €	60 493,00 €				-67 941,51 €				161 313,15 €
Equipamentos biológicos										
Outros	127 209,92 €	76 605,76 €				-77 461,13 €				126 354,55 €
Ativos fixos tangíveis em curso	10 484 208,83 €	3 657 084,76 €	-4 904 121,78 €					-7 582,34 €		9 229 589,47 €
TOTAL	38 297 536,59 €	4 056 991,56 €				-2 423 283,60 €		-289 949,52 €		39 641 295,03 €

Nota 6 – Locações:

O Município de Vinhais não detém qualquer contrato de locação financeira.

Nota 7 – Custo de financiamentos obtidos:

Apresenta-se de seguida o movimento ocorrido na rubrica financiamentos obtidos:

MAPA DE EMPRÉSTIMOS																
Período 01/01/2022 - 31/12/2022													Ano 2022			
Tipo Médio e Longo Prazo																
Caracterização do Empréstimo	Data aprovação pela A.M.	Data de contratação	Prazo Anos	Anos dec.	Vista do T.C.		Rif	Capital		Taxa de Juro		Encargos do Período		Encargos ano vencidos €	D.Vida no início do período €	D.Vida no final do período
					Reg.	Data		Contratado	Utilizado	Inicial	Atual	Amortização	Juros			
CREDITO AGRICOLA	28/12/2009	24/01/2010	12	12	827	14/05/2010	27M	2 128 000,00 €	1 734 461,94 €	2,25%	183 039,54 €	10 365,51 €	184 066,05 €		183 039,54 €	
CREDITO AGRICOLA	29/09/2016	12/09/2016	12	3	1075/2016	10/09/2016	36M	3 358 475,00 €	2 086 658,60 €	1,11%	206 356,81 €	0 489,38 €	206 846,19 €		3 565 504,79 €	3 376 218,40 €
TOTAL:								5 486 475,00 €	3 821 120,54 €		389 396,35 €	11 081,47 €	406 878,02 €	0,00 €	1 765 615,75 €	3 376 218,40 €

Nota 8 – Propriedades de investimento:

O Município de Vinhais não detém propriedades de investimento.

Nota 9 – Imparidade de ativos:

O valor global das dívidas de cobrança duvidosa em cada uma das rubricas de dívidas de terceiros constantes no balanço é de 86.435,47 euros, que dizem respeito a receitas provenientes de cobrança de água (conta 21.5).

Clientes, contribuintes, utentes de cobrança duvidosa	
Conta	Valores em €
21.5 Clientes, contribuintes, utentes de cobrança duvidosa	86 435,47
21.5.1.1 Cobranças em atraso	4 382,49
21.5.1.2 Cobranças em litígio	82 052,98

Sendo o SNC-AP omissivo neste ponto, procedeu-se conforme a nota explicativa do POCAL ou seja:

Para o valor das dívidas em mora há mais de 12 meses, excluindo dívidas do Sector Público, foi reconhecida imparidade no montante correspondente a 100% da dívida, e para o valor das dívidas em mora há mais de 6 meses foi reconhecida imparidade correspondente a 50% do valor da dívida.

O mapa a seguir reflete os movimentos ocorridos no exercício de 2022:

Perdas por imparidade acumuladas				
Designação	Saldo Inicial	Aumento	Redução	Saldo Final
Perdas por imparidade acumuladas	49930,31	9323,93	1325,14	57929,1

Nota 10 – Inventários:

O método de custeio utilizado é o custo médio ponderado, evidencia-se o movimento de inventários no quadro seguinte:

Inventários - movimentos do período									
Rubrica	Quantia escriturada inicial	Movimentos do período							Quantia escriturada final
		Compras líquidas	Consumos /gastos	Variações nos inventários da produção	Perdas por imparidade	Reversões de perdas por imparidade	Outras reduções de inventários	Outros aumentos de inventários	
(1)	(2)	(3)	(4)	(5)	(6)	(7)	(8)	(9)=(1)+(2)-(3)-/(4)-(5)+(6)-(7)+(8)	
Mercadorias	0,00 €	0,00 €	0,00 €	0,00 €	0,00 €	0,00 €	0,00 €	0,00 €	0,00 €
Matérias-primas, subsidiárias e de consumo	71 434,82 €	132 113,13 €	124 926,98 €	0,00 €	0,00 €	0,00 €	0,00 €	0,00 €	78 620,97 €
Produtos acabados e intermédios	0,00 €	0,00 €	0,00 €	0,00 €	0,00 €	0,00 €	0,00 €	0,00 €	0,00 €
Subprodutos, desperdícios, resíduos e refugos	0,00 €	0,00 €	0,00 €	0,00 €	0,00 €	0,00 €	0,00 €	0,00 €	0,00 €
Produtos e trabalhos em curso	0,00 €	0,00 €	0,00 €	0,00 €	0,00 €	0,00 €	0,00 €	0,00 €	0,00 €
Total	71 434,82 €	132 113,13 €	124 926,98 €	0,00 €	0,00 €	0,00 €	0,00 €	0,00 €	78 620,97 €

Nota 13 – Rendimentos de transações com contraprestação:

O objetivo da presente nota é prescrever o tratamento contabilístico do rendimento proveniente de transações e acontecimentos que tenham uma contraprestação. O rendimento é reconhecido quando for provável que fluam para a entidade benefícios económicos futuros ou potencial de serviço e estes benefícios possam ser mensurados com fiabilidade.

Apresenta-se no quadro seguinte o detalhe destes rendimentos:

RENDIMENTOS COM CONTRAPRESTAÇÃO	
PERÍODO	ANO
2022.01.01 - 2022.12.31	2022
Tipo de transação com contraprestação	Rendimento do período
Prestação de serviços	788 174,31 €
Saneamento	4 181,23 €
Resíduos Sólidos	117 092,13 €
Trabalhos por Conta de Particulares	3 543,20 €
Cemitérios	1 167,33 €
Serviços Sociais	297 913,26 €
Serviços Sociais	273 093,59 €
Piscinas	24 819,67 €
Serviços Culturais	1 389,21 €
Aluguer de equipamentos	180 084,64 €
Outros serviços	6 005,09 €
Venda Água	168 399,72 €
Mercados e Feiras	8 398,50 €
Venda de bens	2 468,90 €
Outras mercadorias	1 789,05 €
Produtos acabados e intermédios	679,85 €
Juros	14 070,99 €
Juros, dividendos e outros rendimentos simulares	14 070,99 €
Juros obtidos	70,99 €
Dividendos obtidos	14 000,00 €
Outros	448 384,85 €
Outros rendimentos	448 384,85 €
Rendas Terrenos Concessionário Energia	394 976,72 €
Edifícios e outras construções	53 408,13 €
Saneamento	59 496,20 €
TOTAL	1.253.099,05€

Nota 14 – Rendimentos de transações sem contraprestação:

A presente nota trata do rendimento proveniente de transações sem contraprestação, com exceção daquelas que originem uma concentração de entidades.

Apresenta-se no quadro seguinte o detalhe destes rendimentos:

RENDIMENTOS SEM CONTRAPRESTAÇÃO					
PERÍODO				ANO	
2022.01.01 - 2022.12.31				2022	
Tipo de transação sem contraprestação (1)	Rendimento do período reconhecido em		Rendimento do período reconhecido em		Adiantamentos recebidos
	Resultados	Património Líquido	Início do período	Final do período	
		(2)		(3)	
Impostos diretos	634 356,67 €				
Imposto municipal sobre imóveis	475 491,29 €				
Imposto único de circulação	158 865,38 €				
Impostos indiretos	54 286,80 €				
Ocupação da Via Pública	334,53 €				
Imposto municipal sobre as transmissões	53 952,27 €				
Taxas	24 606,33 €				
Loteamentos e obras	4 228,56 €				
Ocupação da via pública	245,40 €				
Animais	1 080,00 €				
Caça e pesca	9 118,50 €				
Taxa municipal de direitos de passagem	2 007,80 €				
Licença sobre o ruído	210,00 €				
Outras	7 716,07 €				
Multas e outras penalidades	6 746,24 €				
Juros de mora	1 250,90 €				
Juros compensatórios	434,02 €				
Multas e coimas por infrações ao Código da	1 785,00 €				
Outras multas e penalidades	3 276,32 €				
Transferências sem condição	10 418 903,76 €				
Fundo de Equilíbrio Financeiro (FEF)	9 137 668,00 €				
Fundo Social Municipal (FSM)	96 377,00 €				
Transferências de competências - Lei n.º 50/2018	603 818,29 €				
Participação do IVA	42 557,40 €				
Outras	399 913,59 €				
Serviços e Fundos Autónomos	130 163,96 €				
Segurança Social	8 405,52 €				
Outros	1,86 €				
Perdas por Imparidades	1 325,14 €				
Imputação de subsídios e transferências para	501 198,91 €				
TOTAL	11.641.425,71€				

Nota 15 – Provisões, passivos contingentes e ativos contingentes:

Não existem contingências que requeiram reconhecimento de provisão ou de divulgação.

Nota 17 – Acontecimentos após a data de relato:

Covid-19:

Durante o ano de 2022, o Município teve despesas extraordinárias de aproximadamente 15.000,00€, relacionadas com a pandemia Covid-19, decorrentes de uma série de medidas excepcionais e temporárias adotadas. Este facto resultou num impacto em várias dimensões da atividade municipal (exercício de competências, estrutura da despesa e receita, adaptação operacional dos serviços).

Município de Vinhais

Guerra na Ucrânia:

A partir do dia 24 de fevereiro de 2022, o mundo deparou-se com a guerra na Ucrânia, assim dada a incerteza da evolução deste acontecimento relativamente à duração e ao impacto na economia global, o Município de Vinhais não consegue estimar na presente data, quais as eventuais consequências na sua atividade.

Nota 20 – Divulgação de partes relacionadas:

Evidencia-se no quadro seguinte as participações do Município:

Entidades Participadas						
Período de relato: 01-01-2022 a 31-12-2022						Valores em €
Entidades / Fundos			Participação no final do exercício			Observações
Denominação	Natureza da entidade	NIPC	Valor subscrito	Data subscrição	%	Valor contabilizado a 31/12/2022
Proruris	Empresa Municipal	507 643 720	50 000,00	2008.03.07	100,00%	50 000,00
Carnes de Vinhais	Empresa Municipal	504 168 363	50 000,00	2015.12.29	100,00%	50 000,00
Fundo de Apoio Municipal	Fundo	513 319 182	434 223,00	2014.09.26	0.10%	434 223,00
Águas do Norte	Águas	513 606 084	148 861,48	2008.01.01	0.53%	148 861,48

Nota 23 – Outras divulgações:

Garantias Bancárias:

O Município de Vinhais prestou no ano de 2008 uma garantia bancária, junto da instituição bancária Caixa Geral de Depósitos, a favor do Instituto de Gestão do Fundo Social Europeu, no valor de € 65 440,10, para garantir o pagamento solicitado pelo IGFSE, referente a um pedido de financiamento inserido no programa poefds 05/03, aguardando-se decisão do processo por parte do Tribunal Administrativo e Fiscal de Mirandela. O referido pagamento, tem plano aprovado, o qual está a ser cumprido, trimestralmente. Para além da garantia acima mencionada, foram prestadas junto da instituição bancária Caixa Geral de Depósitos, as seguintes garantias:

Garantias Bancárias					
Período de 2021/01/01 a 2021/12/31					Valores em €
Produto	Data Início	Data Fim	N.º Garantia	Tipo garantia	Garantia
MLP Bonif. Sect Publ.	01/06/1995		PT0035901500504659080002	Cons Rec - Mun	495 066,77 €
MLP Bonif. Sect Publ.	28/08/2001		PT0035901500504659080002	Cons Rec - Mun	99 759,58 €

Nota final:

As notas 11, 12, 16, 18, 19, 21 e 22, encontram-se ausentes deste anexo, por não serem aplicáveis ao Município de Vinhais.

5. Anexo às demonstrações orçamentais



Alfres 
29
2022

Município de Vinhais

A Norma de Contabilidade Pública 26 (NCP 26) visa regular a contabilidade orçamental, estabelecendo os conceitos, regras e modelos de demonstrações orçamentais de finalidades gerais, de forma a assegurar a comparabilidade, quer com as respetivas demonstrações de períodos anteriores, quer com as de outras entidades. Essas demonstrações orçamentais são uma representação estruturada da execução e desempenho orçamental de uma entidade, visando proporcionar informação acerca do orçamento inicial, das alterações orçamentais, da execução das despesas e das receitas orçamentadas, dos pagamentos e recebimentos e do desempenho orçamental.

As demonstrações orçamentais permitem, nomeadamente: o acompanhamento de todas as fases da receita e da despesa na classe 0 - Contabilidade Orçamental, a verificação através do balancete da contabilidade orçamental do conteúdo das demonstrações orçamentais, conhecer de forma mais simples e direta os cabimentos registados, ou seja, a reserva de dotação orçamental disponível, bem como, o montante daqueles que ainda não se converteram em compromisso, ou seja, assunção perante terceiros da responsabilidade por um possível passivo

1. Demonstração do desempenho orçamental

Alfredo, 
 31
X3

Periodicidade : Mensal
 Período : Mensal Após Apuramento dos Resultados

DDORC - DEMONSTRAÇÃO DO DESEMPENHO ORÇAMENTAL
 MUNICÍPIO DE VINHAI

Acumulados : S
 Pág. : 1
 Ano : 2022

Período : 2022/01/01 - 2022/12/31

Euros

RUBRICA	RECEBIMENTOS / PAGAMENTOS	FONTES DE FINANCIAMENTO (n)					TOTAL	2021
		R P	R G	U E	EMPR	F. ALHEIOS		
RA01	Saldo de gestão anterior	-848.454,48		2.966.498,69			2.705.602,39	2.040.143,10
RI01	Operações orçamentais [1]	-848.454,48		2.966.498,69			2.118.044,21	1.539.764,07
RI02	Devolução do saldo opr. orçamentais							
RI04	Exercícios anteriores cujo saldo devolvido por terceiros							
RI03	Operações de tesouraria (A)					587.558,18	587.558,18	500.379,03
RA02	Receita corrente	12.271.567,99		-3.236,29			12.268.331,70	11.705.916,10
RI1	Receita fiscal	683.496,52					683.496,52	699.780,99
RI.1	Impostos diretos	683.496,52					683.496,52	699.780,99
RI.2	Impostos indiretos							
R2	Contribuições para sistemas de proteção social e subsistemas de saúde							
R3	Taxas, multas e outras penalidades	89.511,08					89.511,08	94.182,66
R4	Rendimentos de propriedade	423.240,00					420.340,00	410.503,96
R5	Transferências correntes	10.423.116,36		-3.236,29			10.419.880,07	9.872.571,23
R6	Transferências correntes	10.423.116,36		-3.236,29			10.419.880,07	9.872.571,23
R7	Transferências correntes	10.423.116,36		-3.236,29			10.419.880,07	9.872.571,23
RS.1.1.1	Administrações Públicas	10.423.116,36		-3.236,29			10.298.737,82	9.631.826,72
RS.1.1.1.1	Administração Central - Estado	10.298.737,82						
RS.1.1.1.2	Administração Central - Estado	10.298.737,82						
RS.1.1.1.2	Administração Central - Outras entidades	115.973,02		-3.236,29			112.736,73	228.894,99
RS.1.1.1.2	Administração Central - Outras entidades	115.973,02		-3.236,29			112.736,73	228.894,99
RS.1.1.1.3	Segurança Social							
RS.1.1.1.4	Administração Regional	8.405,52					8.405,52	11.849,52
RS.1.1.1.5	Administração Local							
RS.1.1.2	Exterior - U E							
RS.1.1.3	Outras							
RS.1.3	Subsídios correntes							
R2.2	Venda de bens e serviços	573.308,86					573.308,86	501.144,21
R7	Outras receitas correntes	81.795,17					81.795,17	127.733,05
RA03	Receita de capital	1.883.907,72		1.278.634,55			3.162.542,27	3.812.980,36
R8	Venda de bens de investimento	263.389,25					263.389,25	2.600,00
R9	Transferências e subsídios de capital	1.615.973,02		1.278.634,55			2.894.607,57	3.810.380,36
R9.1	Transferências de capital	1.615.973,02		1.278.634,55			2.894.607,57	3.810.380,36
R9.1.1	Administrações Públicas	1.615.973,02		1.278.634,55			2.894.607,57	3.810.380,36
R9.1.1.1	Administração Central - Estado	1.615.973,02		1.278.634,55			2.894.607,57	3.810.380,36
R9.1.1.1.1	Administração Central - Estado	1.615.973,02		1.278.634,55			2.894.607,57	3.810.380,36
R9.1.1.1.2	Administração Central - Outras entidades							
R9.1.1.3	Segurança Social							
R9.1.1.4	Administração Regional							
R9.1.1.5	Administração Local							
R9.1.2	Exterior - U E							
R9.1.3	Outras							
R9.2	Subsídios de capital							
RA04	Outras receitas de capital	4.545,45		1.275.398,26			4.545,45	15.522.674,51
RI1	Receita efetiva [2]	14.196.510,93		1.275.398,26			15.471.909,19	3.778,05
RI1.1	Reposições não abatidas aos pagamentos	41.035,22					41.035,22	
RA05	Receita não efetiva [3]							
RI1.2	Receita com passivos financeiros							
RA06	Soma [4]=[1]+[2]+[3]	13.348.056,45		4.241.896,95			17.589.953,40	17.062.438,58
ROT1	Operações de tesouraria [B]					159.933,94	159.933,94	221.715,54
DA01	Despesa corrente	10.919.090,82					10.919.090,82	9.696.594,51
D1	Despesas com o pessoal	4.325.133,98					4.325.133,98	3.894.167,27

* Os pagamentos, recebimentos, assim como os saldos deverão estar discriminados de acordo com os grupos de fontes de financiamento.

Periodicidade : Mensal
 Período : Mensal Após Apuramento dos Resultados

DDORC - DEMONSTRAÇÃO DO DESEMPENHO ORÇAMENTAL
 MUNICÍPIO DE VINHAIS

Pag. : 2
 Ano : 2022
 Acumulados : S

Período : 2022/01/01 - 2022/12/31

Euros

RUBRICA	RECEBIMENTOS / PAGAMENTOS	FONTES DE FINANCIAMENTO (R)					TOTAL	2021
		R P	R G	U E	EMPR	F. ALIENIOS		
DA1.1	Remunerações Cartas e Parmanentes	3.317.755,50					3.317.755,50	2.931.689,02
DA1.1.1	Abonos Variáveis ou Eventuais	114.779,39					114.779,39	100.986,03
DA1.1.2	Segurança social	892.599,09					892.599,09	801.492,22
DA1.3	Aquisição de bens e serviços	3.539.258,15					3.539.258,15	3.120.344,12
D2	Juros e outros encargos	17.440,74					2.927.490,24	2.555.044,59
D3	Transferências e subsídios correntes	2.962.939,25					2.962.939,25	2.127.787,96
D4	Transferências correntes	2.564.089,93					1.222.773,57	94.490,10
DA4.1.1	Administrações Públicas	1.222.773,57						
DA4.1.1.1	Administração Central - Estado Português							
DA4.1.1.2	Administração Central - Outras entidades	92.847,46					92.847,46	
DA4.1.1.3	Segurança Social							
DA4.1.1.4	Administração Regional	1.129.926,11					1.129.926,11	934.900,10
DA4.1.2	Administração Local	576.719,14					576.719,14	485.020,28
DA4.1.5	Entidades do Setor Não Lucrativo	587.837,22					587.837,22	512.710,00
DA4.1.3	Famílias	176.760,00					398.689,32	427.256,53
DA4.1.4	Outras	398.849,32					74.318,70	70.208,97
DA4.2	Subsídios Correntes	74.318,70						
D5	Outras despesas correntes							
DA02	Despesa de capital	2.521.258,43					3.978.876,61	4.816.069,17
D6	Aquisição de bens de capital	2.441.739,16					3.899.357,34	4.036.326,64
D7.1	Transferências de capital	77.680,67					77.680,67	778.742,53
D7.1.1	Administrações Públicas	31.930,67					31.930,67	610.051,98
D7.1.1.1	Administração Central - Estado Português							
D7.1.1.2	Administração Central - Outras entidades							
D7.1.1.3	Segurança Social							
D7.1.1.4	Administração Regional	21.930,67					31.930,67	610.051,98
D7.1.1.5	Administração Local	25.750,00					25.750,00	148.690,55
D7.1.2	Entidades do Setor não Lucrativo	20.000,00					20.000,00	20.000,00
D7.1.3	Famílias							
D7.1.4	Outras							
D7.2	Subsídios de capital	1.838,60					1.838,60	1.000,00
D8	Outras despesas de capital							
DA03	Despesa efetiva [5]	13.440.349,25					14.897.967,43	14.532.563,68
DA04	Despesa não efetiva [6]	405.394,30					405.394,30	431.730,69
D9	Despesa com ativos financeiros							
D10	Despesa com passivos financeiros	13.885.743,55					15.303.361,73	14.944.394,37
DA05	Soma [7]=[5]+[6]	13.885.743,55					15.303.361,73	14.944.394,37
DA06	Operações de tesouraria (C)	-487.687,10					66.648,50	134.536,39
DA07	Operações de garantia segurada	756.161,68					2.967.435,29	2.705.602,39
DA08	Operações de reserwa (A) - (B)	13.422.908,51					2.286.591,67	2.118.044,21
DA09	Operações de reserwa (D) - (A) + (B) - (C)	756.161,68					573.941,76	587.559,18
DA10	Despesa primária	13.422.908,51					14.880.526,69	14.495.834,12
DA11	Saldo corrente	1.352.477,17					1.349.240,88	2.009.321,59
DA12	Saldo de capital	-637.350,71					-816.324,34	-1.002.980,89
DA13	Saldo primário	773.607,42					17.591.262,20	17.052.438,58
DA14	Recelta total [1] + [2] + [3]	13.348.059,45					15.303.361,73	14.944.394,37
DA15	Despesa total [5] + [6]	13.885.743,55					15.303.361,73	14.944.394,37

* Os pagamentos, recebimentos, assim como os saldos deverão estar discriminados de acordo com os grupos de fontes de financiamento.

2. Demonstração da execução orçamental da receita

Prestação de Contas 2022

[Handwritten signatures and marks]
33
83

DEMONSTRAÇÃO DE EXERCÍCIO ORÇAMENTAL NA RECEITA
MUNICÍPIO DE VIMRINS

Período: 2022/01/01 - 2022/12/31 Desagregar: 5 Considerar o saldo da gestão anterior nas receitas líquidas e cobradas: 5

Rubrica Econômica	Classificação	Designação	Previdas corrigidas (1)	Receitas por conta de períodos anteriores (2)	Receitas líquidas (3)	Liquidações anuladas (4)	Receitas brutas (5)	Recebíveis e Restituições			Receitas Cobradas Líquidas			Receita por cobrar no final do período (11)	Geom. Exec. Orçamental			
								Empêxito (6)	Pagos (7)	Períodos anteriores (8)	Período corrente (9)	Total (10) = (5)-(7)	Rec. Arc. (12)=(8)/(11)*100		Rec. Corr. (13)=(9)/(11)*100			
0509		PARTICIPAÇÕES DOS LUCROS DE ADMINISTRAÇÕES PÚBLICAS	500,00		10.778,44		10.778,44										2155,69	
050999		OUTRAS	500,00		10.778,44		10.778,44										2155,69	
0510		RENDAS	398.695,00		416.178,08	6.603,00	409.485,08										152,97	
051004		EDITÓRIOS	35,00		28,56		20,56										101,71	
051099		OUTROS	398.660,00		416.149,52	6.603,00	409.429,52										102,21	
N5		Transferências e subalíquotas correntes	11.519.400,00		10.408.298,16	28.418,29	28.418,29											90,37
N51		Transferências correntes	11.519.400,00		10.408.298,16	28.418,29	28.418,29											90,37
N511		Administrações Públicas	11.519.400,00		10.408.298,16	28.418,29	28.418,29											91,05
N5111		Administração Central - Estado	11.511.079,00		10.323.919,82	25.182,00	25.182,00											91,05
06		Participações em estabelecimentos de ensino, pesquisa, cultura, desporto, recreação e turismo	11.311.079,00		10.323.919,82	25.182,00	25.182,00											91,05
0603		TRANSFERÊNCIAS CORRENTES	11.311.079,00		10.323.919,82	25.182,00	25.182,00											91,05
060301		ADMINISTRAÇÃO CENTRAL	10.101.020,00		10.323.919,82	25.182,00	25.182,00											99,59
06030101		FUNDO DE EQUILÍBRIO FINANCEIRO	9.196.000,00		9.137.668,00	96.337,00	96.337,00											55,82
06030102		PARTICIPAÇÃO FIMA HO IHS	172.642,00		25.182,00	25.182,00	25.182,00											109,73
06030103		TRANSFERÊNCIA DE COMPETÊNCIAS - Lei 5/2018	50.398,00		603.818,29	25.182,00	603.818,29											62,39
06030106		TRANSFERÊNCIA DE COMPETÊNCIAS - Lei 5/2018	68.209,00		42.557,40	42.557,40	42.557,40											272,13
06030107		PARTICIPAÇÃO DO IVA ART. 26. A DA LEI 57/2013	65.520,00		178.297,20	178.297,20	178.297,20											739,19
06030109		TRANSFERÊNCIAS ESCOLARES	500,00		3.695,93	3.695,93	3.695,93											318706,00
0603019901		ADMINISTRAÇÃO CENTRAL - OUTRAS	10,00		31.876,00	31.876,00	31.876,00											491,56
0603019902		ADMINISTRAÇÃO CENTRAL - OUTRAS	55.000,00		93.567,27	49.198,00	49.198,00											19,87
0603019904		OUTRAS	10.000,00		240.019,93	18.403,54	22.453,02											74,51
060306		ESTADO - PARTICIPAÇÃO COMUNITÁRIA EM PROJETOS CO-FINANCIADOS	1.208.059,00		18.403,54	18.403,54	18.403,54											9,42
06030601		ESTAGIOS PROFISSIONAIS	21.699,00		18.403,54	18.403,54	18.403,54											12,56
06030602		BOLETO MULTIDISCIPLINAR - VITIMAS	243.042,00		22.453,02	22.453,02	22.453,02											22,83
06030603		VALORES EM FAVOR DO FUNDOS DE RESERVA	147.422,00		18.515,51	18.515,51	18.515,51											55,10
06030609		OUTROS	786.897,00		179.647,86	179.647,86	179.647,86											83,98
NS112		Administração Central - Outras	218.461,00		115.973,02	115.973,02	115.973,02											55,10
06		enclaves	210.461,00		115.973,02	115.973,02	115.973,02											55,10
0603		TRANSFERÊNCIAS CORRENTES	210.461,00		115.973,02	115.973,02	115.973,02											55,10
060307		ADMINISTRAÇÃO CENTRAL	210.461,00		115.973,02	115.973,02	115.973,02											55,10
06030701		SEMIÓTIPOS E FUNDOS AUTÔNOMOS	210.461,00		115.973,02	115.973,02	115.973,02											55,10
06030701		TRANSFERÊNCIAS DE COMPETÊNCIAS - Lei 5/2018	1,00		115.973,02	115.973,02	115.973,02											55,10
06030799		OUTRAS	210.460,00		115.973,02	115.973,02	115.973,02											55,10
0603079901		LEI - INSCRIÇÃO MAIS	210.460,00		107.190,53	107.190,53	107.190,53											53,60
0603079902		LEI - C	20,00		8.782,49	8.782,49	8.782,49											83,98
0603079903		LEI - ESTÁGIOS PROFISSIONAIS	1,00		3.236,29	3.236,29	3.236,29											70,93
0603079999		OUTROS	11.850,00		8.405,52	8.405,52	8.405,52											70,93
06		TRANSFERÊNCIAS CORRENTES	11.850,00		8.405,52	8.405,52	8.405,52											70,93
0606		SEGURANÇA SOCIAL	11.850,00		8.405,52	8.405,52	8.405,52											70,93
060601		SISTEMAS DE SOLIDARIEDADE E SEGURANÇA SOCIAL	11.850,00		8.405,52	8.405,52	8.405,52											70,93
06060101		CONGESSO DE PROTECCAO DE CRIANCAS E JOVENS EM PERIGO	11.850,00		8.405,52	8.405,52	8.405,52											70,93
NS114		Administração Regional	10,00															
NS115		Administração Local	10,00															
NS116		TRANSFERÊNCIAS CORRENTES	10,00															
		Total:	12.716.792,00	16.313,09	11.606.025,60	71.366,29	11.646.231,36	33.003,69	33.003,69	965,33	11.612.266,34	11.613.227,67	17.744,77	0,01				91,31

-232629,00

-1,54

-1,54

-1,54

-1,54

-1,54

-1,54

-1,54

-1,54

-1,54

-1,54

-1,54

-1,54

-1,54

-1,54

-1,54

-1,54

-1,54

-1,54

-1,54

-1,54

-1,54

-1,54

-1,54

-1,54

-1,54

-1,54

-1,54

DEMONSTRAÇÃO DE EXECUÇÃO ORÇAMENTAL DA RECEITA
MUNICÍPIO DE VIMARIM

Período : 2022/01/01 a 2022/12/31
Ano : 2022

Período : 2022/01/01 a 2022/12/31 Desagregar : S. Considerar o saldo da gerência anterior nas receitas líquidas e cobradas z. S.

Rubrica Econômica	Classificação	Designação	Previsões corrigidas	Recitas por cobrar de períodos anteriores	Recitas Líquidas	Liquidações anuladas	Recitas cobradas em anos anteriores	Rebolsos e Restituições		Períodos anteriores	Período corrente	Total	Grau Exec. Orçamental		
								Unidade	Repos						
			(1)	(2)	(3)	(4)	(5)	(6)	(7)	(8)	(9)	(10) = (3)-(7)-(8)	(11)	(12)=(8)/(11)X100	(13)=(9)/(11)X100
8605	ADMINISTRAÇÃO LOCAL		30,00												
860501	ACRÉSCIMOS DE RECEITAS		30,00												
8605061	ACRÉSCIMOS DE RECEITAS DO ALTO TAMBA - ARMY		10,69												
8512		Outras													
8513		Outras - J. E													
852		Outras													
86		Subsídios correntes	539.043,00	112.511,45	598.477,61	7.879,72	573.496,71	187,85	187,85	36.144,22	537.164,64	573.308,86	129.000,89	6,71	99,65
07		Venda de bens e serviços	539.043,00	112.511,45	598.477,61	7.879,72	573.496,71	187,85	187,85	36.144,22	537.164,64	573.308,86	129.000,89	6,71	99,65
0701		VENDE DE BENS E SERVIÇOS CORRENTES	171.429,60	46.775,31	181.255,32	101,46	176.343,69	5,74	5,74	12.736,12	176.337,95	176.337,95	51.591,22	7,43	95,43
070103		PUBLICAÇÕES E IMPRESSOS	795,00								1.895,70	1.895,70			238,45
070105		BENS IMOVEIS	2.107,00												
070110		DEPENDECIOS, RESIDUOS E REFUGOS	2.107,00												
0701109		OUTROS	40,00												
07011099		OUTROS	40,00												
070111		PRODUTOS ACABADOS E INTERMEIOS	168.177,00	46.775,31	178.523,42	101,46	171.611,79	5,74	5,74	12.736,12	160.869,93	171.606,05	51.591,22	7,57	95,66
07011102		AGUA	167.553,00	35.044,75	178.523,42	101,46	171.519,16	5,74	5,74	12.643,49	160.869,93	173.313,42	36.953,29	7,55	96,01
07011103		ELETRICIDADE/ENERGIA	410,00				92,63	92,63		92,63	836,20	92,63	11.637,93	43,29	245,94
07011199		OUTROS	214,00		2.079,40	2.079,40	171.129,43	92,63		8.393,27	162.554,08	170.447,32	31.907,86	6,14	118,91
070119		AGUA	340,00				836,20				5.038,08	5.038,08			303,81
0702		ALUGUER DE ESPAÇOS E EQUIPAMENTOS	136.780,00	28.932,29	176.862,29	2.079,40	171.129,43	182,11	182,11	8.393,27	162.554,08	170.447,32	31.907,86	6,14	265,50
070201		SERVIÇOS SOCIAIS, RECREATIVOS,	1.000,00		7.200,52	2.662,44	5.038,08				33.717,40	33.717,40			267,23
070202		CULINARIAS E DESPORTO	12.489,00												267,23
0702029		OUTROS	12.489,00												267,23
07020299		OUTROS	12.489,00												267,23
070202999		OUTROS	448,00												343,75
0702029999		OUTROS	448,00												343,75
070209		SERVIÇOS ESPECIFICOS DAS AUTARQUIAS	123.211,00	28.932,29	135.444,37	236,96	132.373,95	182,11	182,11	8.393,27	123.798,57	132.191,84	31.907,86	6,81	100,48
07020901		SABAMENTO	4.753,00		5.272,40	129,50	5.272,40	129,50	129,50	-129,50	5.272,40	5.142,90	10.797,40	-2,72	110,93
07020902		RESIDUOS SOLIDOS	107.275,00	27.816,79	136.678,52	20,80	134.009,15	182,11	182,11	8.520,93	105.479,22	114.000,15	30.774,36	7,94	98,33
07020904		TRABALHO POR CONTA DE PARTICULARES	4.753,00		4.419,62	52,61	4.419,62	52,61	52,61	-34,16	4.385,37	4.358,21	99,71	-0,72	92,41
07020905		CENTROS	409,00		370,08		370,08			36,00	6.284,50	6.250,50	1.193,50	0,60	137,60
07020906		MERCADOS E FEIRAS	6.012,00	1.115,30	8.412,55	14,05	8.320,50								
07020999		OUTROS	10,00												
0703		RECURSOS	230.344,00	36.804,35	240.565,00	4.888,86	236.023,59	206,023,59		15.014,83	211.008,76	226.033,59	46.241,80	6,50	91,38
070301		RECURSOS	4.215,69		8.602,58		8.783,45	891,86		891,86	7.891,49	8.783,45	4.135,62	8,75	77,41
07030101		CASSAS DE HABITACAO	10.184,00	4.215,69	8.602,58		8.783,45	891,86		891,86	7.891,49	8.783,45	4.135,62	8,75	77,41
070302		EDIFICIOS	41.104,00	5.890,96	41.192,44	4.888,00	31.338,00	272,50		272,50	31.065,50	31.338,00	10.797,40	0,66	75,59
070305		OUTROS	179.616,00	26.656,60	190.564,88	10,86	185.902,14	182,11		13.850,37	172.054,77	185.021,14	31.308,48	7,71	95,79
07030901		TAMA DE DISPONIBILIDADE	177.899,00	26.656,60	190.564,88	10,86	185.902,14	182,11		13.850,37	172.054,77	185.021,14	31.308,48	7,71	95,79
07030999		OUTROS	1.894,00												
08		Outras receitas correntes	69.003,00	40,00	81.817,17	62,00	81.795,17	187,95,17		36,00	81.795,17	81.795,17	16,00		118,54
0801		OUTRAS RECEITAS CORRENTES	69.003,00	40,00	81.817,17	62,00	81.795,17	187,95,17		36,00	81.795,17	81.795,17	16,00		118,54
080199		OUTRAS	69.003,00	40,00	81.817,17	62,00	81.795,17	187,95,17		36,00	81.795,17	81.795,17	16,00		118,54
08019901		INDICIZADORES POR DETERMINACAO, ROLBO E EXTRAVIO DE BENS INTRUMENTAIS EM VEREDOS OU EM OUTROS EQUIP.	30,00		1.707,32		1.707,32								1003,20
08019902		PERMENC. AVANÇADAS LOCAIS	12.243,90		1.958,66		1.958,66								16,00
08019903		IVA REPRODUCAO	48.000,00		69.905,19		69.905,19								145,64
08019904		IVA DIVERSAO DA QUOTACAO	30,00		8.246,00	82,00	8.224,00								94,10
08019905		DIVERSAS	8.740,00	40,00	8.246,00	82,00	8.224,00								94,10
0801999999		OUTRAS	5.291.245,00	40,00	3.398.612,41	236.070,14	3.398.612,41	236.070,14							59,77
Recorta de capital															
Total :			13.324.848,00	128.864,94	12.366.320,38	79.307,97	12.301.523,24	33.191,54	33.191,54	37.109,35	12.231.224,15	12.268.331,70	147.545,65	0,29	91,79


35

REGISTRAÇÃO DE EXECUÇÃO ORÇAMENTAL DA RECEITA
MUNICÍPIO DE VIMÓRIS

Página : 5
Ano : 2022

Período : 2022/01/01 - 2022/12/31 Desagregar : S Considerar o saldo da gerência anterior nas receitas líquidas e cobradas : S


Rubrica Econômica	Classificação	Designação	Previsões corrigidas (1)	Receitas por períodos anteriores (2)	Receitas líquidas (3)	Liquidações anuladas (4)	Receitas cobradas brutas (5)	Reembolsos e Restituições		Receitas Cobradas Líquidas			Receita por cobrar no final do período (11)	Grau Exec. Orçamental		
								Emittidos (6)	Pagos (7)	Períodos anteriores (8)	Período corrente (9)	Total (10) = (5) - (7)		Mês. Ant. (12) = (8) / (11) x 100	Per. Corr. (13) = (9) / (11) x 100	
126002	SOCIEDADES FINANCEIRAS		10,00													
R14	Saldo da Gerência Anterior - Operações Orçamentais		2.118.044,21		2.118.044,21		2.118.044,21					2.118.044,21				100,00
16	SALDO DA GERÊNCIA ANTERIOR		2.118.044,21		2.118.044,21		2.118.044,21					2.118.044,21				100,00
1001	SALDO ORÇAMENTAL		2.118.044,21		2.118.044,21		2.118.044,21					2.118.044,21				100,00
100101	BA. FÓRSE DO SERVIÇO		2.118.044,21		2.118.044,21		2.118.044,21					2.118.044,21				100,00
Total :			2.073.794.637,21	128.864,94	17.924.012,22	315.378,11	17.859.215,88	269.261,68	269.261,68	37.109,55	17.552.843,85	17.589.053,40	147.545,65			84,65



 36

3. Demonstração da execução orçamental da despesa

Prestação de Contas 2022

Handwritten signatures and initials in blue ink, including the name 'António' and the number '37'.

DEMONSTRAÇÃO DE EXECUÇÃO ORÇAMENTAL DA DESPESA
MUNICÍPIO DE VINHAIS

Pág.: 1
ANO : 2022

Período : 2022/01/01 - 2022/12/31 Desapropriação : 5

Euros

Rubrica Orçânica Economica	Classificação	Designação	Despesas por pagar de períodos anteriores		Deduzidas corrigidas	Cativos / descativos	Compromissos	Obrigações	Despesas pagas líquidas de reposições		Compromissos a transferir	Obrigações por pagar	Grau Exec. Orçamental	
			(1)	(2)					Períodos anteriores (6)	Período corrente (7)			Total (8) = (6)+(7)	(9) = (4) - (5)
D1		Despesa corrente	144.013,68	13.352.783,21					144.013,68	10.735.677,38	10.910.090,87	92.226,96	1,08	90,82
D11		Despesas com o pessoal	42.347,72	616.130,00					42.347,72	4.277.600,95	4.325.133,98	46.296,43	0,97	86,98
		Despesas com o pessoal e Permanentes	42.347,72	3.784.133,00			3.741,81	4.371.430,41	46.381,77	3.271.373,73	3.317.755,50	45.755,86	1,23	86,45
	01	ADMINISTRAÇÃO GERAL	46.381,77	3.784.133,00			3.363.511,36	3.363.511,36	46.381,77	3.271.373,73	3.317.755,50	45.755,86	1,23	86,45
	0102	CÂMARA MUNICIPAL	46.381,77	3.784.133,00			3.363.511,36	3.363.511,36	46.381,77	3.271.373,73	3.317.755,50	45.755,86	1,23	86,45
	01	DESPESAS COM O PESSOAL	46.381,77	3.784.133,00			3.363.511,36	3.363.511,36	46.381,77	3.271.373,73	3.317.755,50	45.755,86	1,23	86,45
	0101	RENDIMENTOS CERTAS E PERMANENTES	46.381,77	3.784.133,00			3.363.511,36	3.363.511,36	46.381,77	3.271.373,73	3.317.755,50	45.755,86	1,23	86,45
	010101	TITULARES DE ÓRGÃOS DE SOBERANIA E MEMBROS DE ÓRGÃOS AUTARQUICOS	2.610,74	158.000,00			109.427,56	109.427,56	2.610,74	104.199,94	106.816,68	2.617,28	1,64	65,53
	010104	PESSOAL DOS QUADROS - REGIME DE CONTRATO INDIVIDUAL DE TRABALHO	37.609,13	2.340.333,00			2.108.502,84	2.108.502,84	37.609,13	2.036.271,33	2.073.880,46	34.622,38	1,60	86,87
	0101001	PESSOAL EM FÚNCÕES	29.865,66	2.212.433,00			2.032.769,02	2.032.769,02	29.865,66	1.972.259,95	2.001.874,52	30.843,40	1,34	89,14
	0101002	ATENDIMENTOS ORÇAMENTAIS DE PESSOAL	7.995,47	20.000,00			13.741,15	13.741,15	7.995,47	3.739,68	13.741,15	39,72	39,72	28,99
	0101003	ALIMENTAÇÃO		45.000,00										
	0101004	PROFICIONAMENTO DE PESSOAL PARA NOVOS RECRUTAMENTO		66.500,00			61.952,67	61.952,67		58.213,69	58.213,69			87,54
	010105	POSTOS DE TRABALHO	303,56	25.000,00			830,46	830,46	303,56	526,90	830,46		1,21	2,11
	0101061	PESSOAL CONTRATADO A TERMO	303,56	5.000,00			830,46	830,46	303,56	526,90	830,46		6,07	10,54
	0101064	RECRUTAMENTO DE PESSOAL PARA NOVOS POSTO DE TRABALHO	1.000,00	175.000,00			173.310,84	173.310,84	1.000,00	171.011,84	172.011,84	1.299,00	0,57	97,72
	010107	AMERICA												
	010108	PESSOAL AGREDIENDO ARGENTINO	45,00	10.000,00			4.644,30	4.644,30	45,00	4.568,30	4.613,30	31,00	0,65	45,68
	010109	PESSOAL EM QUADRO OUTRA SITUAÇÃO	3.589,34	230.000,00			224.117,10	224.117,10	3.589,34	214.999,75	218.599,09	5.518,01	1,56	93,48
	010110	PREPAGAMENTO		36.000,00			27.620,52	27.620,52		25.944,55	26.816,68			92,48
	010111	REPRESENTAÇÃO	872,13						872,13					2,42
	010113	SUBSÍDIO DE FREIÇÃO		234.200,00			211.608,35	211.608,35		211.608,35	211.608,35			90,35
	010114	SUBSÍDIO DE FÉRIAS E NATAL	481.000,00				425.148,35	425.148,35	481.000,00	425.148,35	425.148,35			88,39
	01011401	SUBSÍDIO DE FÉRIAS	228.000,00				215.827,98	215.827,98	228.000,00	215.827,98	215.827,98			94,66
	01011402	SUBSÍDIO DE NATAL	253.000,00				209.320,37	209.320,37	253.000,00	209.320,37	209.320,37			82,74
	010115	RENDIMENTOS POR DOENÇA E REMUNERAÇÕES POR PATERNIDADE	341,87	90.000,00			78.300,64	78.300,64	341,87	77.094,42	77.436,29	864,35	0,38	85,65
D12		Abonos Variáveis ou Eventuais	1.151,35	172.030,00			115.231,03	115.231,03	1.151,35	113.628,64	114.779,39	451,64	0,67	65,75
	01	ADMINISTRAÇÃO AUTARQUICA	1.151,35	172.030,00			115.231,03	115.231,03	1.151,35	113.628,64	114.779,39	451,64	0,67	65,75
	0102	ASSIDUEZA MUNICIPAL		26.000,00			18.464,18	18.464,18		19.464,18	19.464,18			68,30
	010201	ABONOS VARIÁVEIS OU EVENTUAIS		28.500,00			19.464,18	19.464,18		19.464,18	19.464,18			68,30
	010204	AJUDAS DE CUSTO		1.500,00										
	010213	OUTROS SUPLEMENTOS E PRÊMIOS		27.000,00			19.464,18	19.464,18		19.464,18	19.464,18			72,09
	01021303	SEMIAS DE PRESENCIA		27.000,00			19.464,18	19.464,18		19.464,18	19.464,18			72,09
	01	CÂMARA MUNICIPAL	1.151,35	144.330,00			95.766,85	95.766,85	1.151,35	94.162,46	95.315,21	451,64	0,80	65,24
	0102	DESPESAS COM O PESSOAL	1.151,35	144.330,00			95.766,85	95.766,85	1.151,35	94.162,46	95.315,21	451,64	0,80	65,24
	010202	HORAS EXTRAS	469,89	35.000,00			25.153,64	25.153,64	469,89	25.153,64	25.153,64			69,67
	010204	ABONOS VARIÁVEIS OU EVENTUAIS		45.000,00			29.551,39	29.551,39		29.551,39	29.551,39			66,61
	010205	ABONO PARA FALTA	121,50	5.000,00			2.861,41	2.861,41	121,50	2.839,61	2.839,61	18,30	0,25	56,61
	010206	CHARGAMENTO FÉRIAS E ESPECIALIZADA		10,00										
	010211	RESERVA DE TUBO		10,00										
	010212	INDENIZACÕES POR CESSAÇÃO DE FÚNCÕES	398,00	15.000,00			10.341,36	10.341,36	398,00	9.943,36	10.341,36			66,29
	010213	OUTROS SUPLEMENTOS E PRÊMIOS	270,96	43.000,00			27.859,05	27.859,05	270,96	27.345,03	27.615,99	243,06	0,63	63,59
	01021303	SEMIAS DE PRESENCIA	270,96	35.000,00			24.220,63	24.220,63	270,96	23.706,61	23.977,57	243,06	0,77	67,73
	01021303	SEMIAS DE PRESENCIA		8.000,00			3.628,42	3.628,42		3.638,42	3.638,42			45,48
		Total :	47.333,12	3.955.663,00			3.478.742,39	3.478.742,39	47.533,12	3.385.001,77	3.432.534,89	46.307,50	1,20	85,57

38

DEMONSTRAÇÃO DE EXECUÇÃO ORÇAMENTAL DA DESPESA
MUNICÍPIO DE VINHAIOS

Período : 2022/01/01 - 2022/12/31 Despesa : 5

Débitos

Rubrica Orçamentária Econômica	Classificação	Designação	Despesa por períodos anteriores (1)	Dólares corrigidos (2)	Cativos / óbitos (3)	Compromissos (4)	Outorgas (5)	Despesas pagas		Total (8) = (5)+(7)	Compromissos a transferir (9) = (4)-(5)	Outorgas por pagar (10) = (5)-(8)	Grau Exec. Orçament. Pers. Ant. (11) = (6)/(12) x 100	Ret. Corc (12) = (7)/(2) x 100
								Períodos anteriores (6)	Período corrente (7)					
D13	010214	OUTROS ABRIGOS EM HUMANITARIO OU ESPECIE		1.300,00										
	01	Segurança social		961.217,00		892.688,02	892.688,02	892.688,02	892.688,02	892.688,02		88,93	92,86	
	0102	ADMINISTRAÇÃO ANTRÓPOICA		961.217,00		892.688,02	892.688,02	892.688,02	892.688,02	892.688,02		88,93	92,86	
	01	CAMARA MUNICIPAL		961.217,00		892.688,02	892.688,02	892.688,02	892.688,02	892.688,02		88,93	92,86	
	0103	DESPESA COM O PESSOAL		961.217,00		892.688,02	892.688,02	892.688,02	892.688,02	892.688,02		88,93	92,86	
	010301	SEGURANÇA SOCIAL		120.000,00		103.871,07	103.871,07	103.871,07	103.871,07	103.871,07		86,56	71,03	
	010301	ENCARGOS COM A SAUDE		35.000,00		24.862,49	24.862,49	24.862,49	24.862,49	24.862,49		70,76	37,56	
	010302	OUTROS ENCARGOS COM A SAUDE		15.000,00		5.633,48	5.633,48	5.633,48	5.633,48	5.633,48				
	010303	SUBSIDIO FAMILIAR A CARIÓTIPO E JORNAL		15.000,00										
	010304	OUTROS PRESTADORES FAMILIARES		1.500,00		725.042,12	725.042,12	725.042,12	725.042,12	725.042,12		99,78	99,78	
	010305	COMPROMISSOS PARA A SEGURANÇA SOCIAL		725.657,00										
	010306	ASSISTENCIA NA INDICAÇÃO DOS FUNCIONARIOS PULICOS (ANSE)		100,00										
	01030601	SECURIDADE SOCIAL DO PESSOAL EM REGIME DE CONTRATO DE TRABALHO EM FUNDOS PUBLICOS (INCTF)		721.567,00		721.322,12	721.322,12	721.322,12	721.322,12	721.322,12		99,97	99,97	
	01030602	SECURIDADE SOCIAL DO PESSOAL EM REGIME DE CONTRATO DE TRABALHO EM FUNDOS PUBLICOS (INCTF)		468.567,00		468.566,58	468.566,58	468.566,58	468.566,58	468.566,58		100,00	100,00	
	0103060201	CALTA GERAL DE APOSENTAÇÕES		293.000,00		282.755,54	282.755,54	282.755,54	282.755,54	282.755,54		99,90	99,90	
	0103060202	SEGURANÇA SOCIAL - REGIME GERAL		233.567,00		3.720,00	3.720,00	3.720,00	3.720,00	3.720,00		74,40	91,37	
	010308	OUTROS PESSOES		2.500,00		2.329,86	2.329,86	2.329,86	2.329,86	2.329,86		91,37	63,56	
	01030801	SEGUROS DE ACIDENTES DE TRABALHO E DOENÇAS PROFESIONAIS		40.000,00		28.921,65	28.921,65	28.921,65	28.921,65	28.921,65		63,28	62,28	
	01030801	SEGUROS DE ACIDENTES DE TRABALHO E DOENÇAS PROFESIONAIS		40.000,00		24.911,41	24.911,41	24.911,41	24.911,41	24.911,41		72,91	72,91	
	010309	SEGUROS DE SAUDE		5.500,00		4.010,24	4.010,24	4.010,24	4.010,24	4.010,24		12,91	12,91	
	010310	OUTRAS PESSOAS DE SEGURANÇA SOCIAL		15.000,00		1.996,62	1.996,62	1.996,62	1.996,62	1.996,62		12,91	12,91	
	01031001	EVENTUALIDADES		15.000,00		2.025,75	2.025,75	2.025,75	2.025,75	2.025,75		88,93	88,93	
D2		MANTENIMENTO, PATERIDADE E ADOCAO		96.479,92		3.888.999,23	3.888.426,58	3.888.426,58	3.888.426,58	3.888.426,58	245.572,65	44.168,43	68,68	
	01	Agitação de bens e serviços		96.479,92		3.888.999,23	3.888.426,58	3.888.426,58	3.888.426,58	3.888.426,58	245.572,65	44.168,43	68,68	
	0101	ADMINISTRAÇÃO ANTRÓPOICA		96.479,92		3.888.999,23	3.888.426,58	3.888.426,58	3.888.426,58	3.888.426,58	245.572,65	44.168,43	68,68	
	0101	ASSERVIDA MUNICIPAL		6.550,00		1.031,19	1.031,19	1.031,19	1.031,19	1.031,19		64,56	64,56	
	0101	AGIÇÃO DE BENS E SERVIÇOS		6.500,00		4.031,19	4.031,19	4.031,19	4.031,19	4.031,19		64,56	64,56	
	010121	OUTROS BENS		500,00		90,00	90,00	90,00	90,00	90,00		18,00	18,00	
	02012105	OUTROS		500,00		90,00	90,00	90,00	90,00	90,00		18,00	18,00	
	0202	AGIÇÃO DE SERVIÇOS		5.950,00		3.941,19	3.941,19	3.941,19	3.941,19	3.941,19		68,54	68,54	
	020213	DESLOCAMENTOS E ESTIMAS		5.500,00		3.885,84	3.885,84	3.885,84	3.885,84	3.885,84		70,65	70,65	
	020223	OUTROS SERVIÇOS		250,00		55,35	55,35	55,35	55,35	55,35		22,14	22,14	
	02022399	OUTROS		250,00		55,35	55,35	55,35	55,35	55,35		22,14	22,14	
	02	CAMARA MUNICIPAL		96.479,92		3.888.999,23	3.888.426,58	3.888.426,58	3.888.426,58	3.888.426,58	245.572,65	44.168,43	68,68	
	0201	AGIÇÃO DE BENS E SERVIÇOS		96.479,92		3.888.999,23	3.888.426,58	3.888.426,58	3.888.426,58	3.888.426,58	245.572,65	44.168,43	68,68	
	020101	MATERIAS-PRIMAS E SUBSTITUAS		32.800,11		1.150,97,40	1.091,51,20	1.091,51,20	1.091,51,20	1.091,51,20		41,16	41,16	
	020102	MATERIAS-PRIMAS E SUBSTITUAS		5.313,11		1.150,97,40	1.091,51,20	1.091,51,20	1.091,51,20	1.091,51,20		2,41	2,41	
	020103	CONSTRUTAS E OBRAS		5.221,33		362.876,45	362.876,45	362.876,45	362.876,45	362.876,45		41,32	41,32	
	02010302	GASOLDO		4.588,17		225.459,50	225.459,50	225.459,50	225.459,50	225.459,50		85,81	85,81	
	02010309	OUTROS		579,23		137.416,95	137.416,95	137.416,95	137.416,95	137.416,95		90,93	90,93	
	020103	MATERIAS-PRIMAS E SUBSTITUAS		500,00		157.705,43	157.705,43	157.705,43	157.705,43	157.705,43		95,86	95,86	
	020104	LIMPEZA E HIGIENE		25.000,00		21.854,22	21.854,22	21.854,22	21.854,22	21.854,22		83,13	83,13	
	020105	ALIMENTAÇÃO - GÊNIOS PARA		55.000,00		37.390,26	37.390,26	37.390,26	37.390,26	37.390,26		43,98	43,98	
	020106	CONFECIONARIAS		166,51		296,91	296,91	296,91	296,91	296,91		2,61	2,61	
	020107	VESTUARIO E ARTIGOS PESSOAIS		41,50		13.057,72	13.057,72	13.057,72	13.057,72	13.057,72		17,00	17,00	
	020108	MATERIAL DE ESCRITÓRIO		241,05		24.337,70	24.337,70	24.337,70	24.337,70	24.337,70		0,28	0,28	
	020109	MATERIAL DE CONDOMÍNIO CLÍNICO		241,05		6.638,40	6.638,40	6.638,40	6.638,40	6.638,40		96,53	96,53	
	020111	MATERIAL DE CONDOMÍNIO CLÍNICO		241,05		6.638,40	6.638,40	6.638,40	6.638,40	6.638,40		96,53	96,53	
		TOTAL :		63.039,65		4.980.249,25	4.878.113,93	4.878.113,93	4.878.113,93	4.878.113,93	33.135,32	53.382,83	1,14	86,15

DEMONSTRAÇÃO DE EXECUÇÃO ORÇAMENTAL DA DESPESA
MUNICÍPIO DE VITÓRIA

Pág. : 3
Ano : 2022

Período : 2022/01/01 - 2022/12/31 Despesa por : 5

Euros

Rubrica Orgânica Econômica	Classificação	Designação	Despesas por pagar de períodos anteriores		Dotações corrigidas	Cativos / descativos	Compromissos	Obrigações	Despesas pagas líquidas de reposições		Compromissos a transferir	Obrigações por pagar	Grav Exec. Orçamental	
			(1)	(2)					(3)	(4)			(5)	(6)
020112	MATERIAL DE TRANSPORTE- PEÇAS		737,00	50.000,00			40.846,62	40.317,52	737,00	38.789,51	531,16	1.529,01	1,48	76,10
020114	OUTRO MATERIAL- PEÇAS		357,55	6.000,00			2.474,00	2.126,45	357,55	181,39	151,01	0,00	0,00	3,29
020116	CONSUMÍVEIS DE SERVIÇOS E OBRAS		9.351,54	65.000,00			50.600,23	41.067,13	9.351,54	31.675,30	9.532,94	14,45	87,53	
020116	MERCADORIAS PARA VENDA			291.500,00			254.136,16	255.136,16	254.484,27	254.484,27			87,75	
02011603	AGUA			290.000,00			254.484,27	254.484,27	254.484,27	254.484,27			87,75	
02011603	OUTRAS		652,74	1.500,00			651,89	651,89	652,74	651,89		17,72	2,42	88,31
020117	FERRAMENTAS E UTENSÍLIOS			27.000,00			24.514,88	24.514,88						
020118	LIVROS E DOCUMENTAÇÃO TÉCNICA			2.413,00										
020119	ARTIGOS MONOGRAFICOS E DE DECORAÇÃO			1.000,00										
020120	MATERIAL DE EDUCACAO, CULTURA E RECREIO		43.000,00	43.000,00			27.309,10	27.309,10	27.309,10	27.309,10				63,51
020121	OUTROS BEBIS		6.455,75	273.000,00			216.750,96	202.667,01	6.455,75	195.334,38	14.091,89	876,88	2,36	71,55
02012101	CONDOMINIOS DO FERRAO MUNICIPAL		994,40	12.000,00			8.451,59	8.451,59	960,40	8.350,58		0,02	0,02	13,23
02012102	FERRAO FURGON			20.000,00			18.485,24	18.485,24	580,40	18.485,24				
02012103	FERRAO DA CASTANHA		688,44	2.000,00			16.769,92	17.191,95	688,44	16.493,51	1.581,97	2,75	65,97	
02012104	FERRAO DA VILA			1.000,00										
02012105	OUTROS		5.668,91	215.000,00			186.897,63	174.387,71	5.668,91	167.841,92	12.509,92	876,88	2,64	78,07
020201	ADQUIZICAO DE SERVIÇOS		63.679,81	3.647.977,00			2.674.270,64	2.487.478,32	63.679,81	2.385.119,99	186.792,32	34.679,42	1,75	65,51
020202	EUCARIDOS DE INSTALAÇÕES			50.000,00			194.289,53	183.399,67		173.822,74	15.862,86	9.576,93	64,38	
020203	LIMPEZA E HIGIENE			50.000,00			84.870,00	84.870,00		84.870,00				
020204	CONSERVAÇÃO DE BEBIS		370,00	50.000,00			41.271,69	39.883,62	370,00	37.973,65	38.343,65	1.388,67	0,74	75,95
020208	LOCACAO DE OUTROS BEBIS			6.200,00			5.864,40	5.864,40		5.864,40				
020209	COMPROMISSOS			53.000,00			44.042,75	43.038,13		43.038,13				
020210	TRANSPORTES		19.849,52	110.000,00			85.977,35	85.800,94	19.849,52	85.800,94	1.004,62	10.922,00	4,74	82,84
020211	TRANSPORTES ESCOLARES			460.000,00			333.987,84	331.251,52		331.251,52	25.736,78	10.922,00	5,60	83,27
02021101	TRANSPORTES ESCOLARES		15.857,12	110.000,00			19.605,12	19.605,12	15.857,12	19.605,12	15.729,13	10.203,00	5,60	83,27
02021102	OUTROS		340,40	110.000,00			101.182,10	90.100,44	340,40	89.597,04	10.081,66	151,00	0,31	81,45
020212	REPRESENTACAO DOS SERVIÇOS			3.000,00			69.949,68	69.949,68		69.949,68				99,93
020213	SEMIOS			8.000,00			4.506,11	4.506,11		4.506,11				56,33
020214	DESLACACAO E ESTABOS			3.000,00										
020214	ESTUDOS, PARCERES, PROJETOS E CONSULTORIA			13.000,00			12.879,13	12.879,13		12.879,13	221,40			97,37
020215	FORMACAO			1.000,00										
020216	SEMINARIOS, EXPOSICOES E SIMILARES			34.000,00			29.025,53	29.025,53		28.971,39	54,14			83,68
020217	PUBLICIDADE			2.000,00			1.330,20	1.330,20		1.330,20				
020218	VIAGRAMIA E SEGURAMCA		307,50	2.000,00			2.669,50	2.669,50	307,50	2.669,50				
020219	ASSISTENCIA TECNICA		26.120,76	35.000,00			954.924,71	857.320,11	26.120,76	831.199,35	97.624,60	172,18	2,01	63,85
020220	OUTROS TRABALHOS ESPECIALIZADOS			1.000,00										
02022001	OUTROS TRABALHOS ESPECIALIZADOS		278.357,00	278.357,00										
02022001	OUTROS E ABOLUCOES			654.000,00			643.488,24	586.946,68		561.211,98	56.521,56			85,81
02022002	CONTROLO DA AGUA DO CONCELHO		25.734,70						25.734,70					3,93
02022002	EXPLORACAO DA ETA DE VITÓRIAS			375.000,00			311.484,47	270.381,43		270.381,43	41.103,04			0,11
02022003	OUTROS		394,06	100,00					394,06					
020222	SERVICOS DE SAUDE			20.000,00			17.122,80	17.122,80		17.122,80				
020224	EUCARIDOS DE COBRANCA DE RECEITAS		16.853,65	1.116.020,00			655.202,91	615.269,75	16.853,65	585.441,38	39.933,16	12.914,72	1,51	85,61
020225	OUTROS SERVIÇOS			28.000,00			21.585,00	21.585,00		21.585,00				
02022501	BOLETIM MUNICIPAL			28.000,00			22.590,41	22.590,41		22.590,41				
02022502	CONDOMINIOS DO FERRAO MUNICIPAL			26.000,00										
02022503	LIMPEZA E HIGIENE			50,00										
02022504	TRANSPORTES			250.000,00			160.085,12	133.797,35		122.882,48	26.287,77	10.914,87	49,15	
02022505	FELBA DO FURTEL		300,00	300.000,00			19.171,47	19.171,47	300,00	18.871,47	19.171,47	0,10	6,23	
02022506	FELBA/FESTA DA CASTANHA		5.687,60	200.000,00			145.482,79	143.818,29	5.687,60	136.336,69	142.024,29	1.794,00	2,84	68,17
02022507	FESTA DA VILA			41.000,00			40.454,40	40.454,40		40.454,40				
02022508	ELABORACAO CADASTRAL INFRAESTRUTURAS DOS SISTEMAS DE ABASTECIMENTO AGUA EM BATA E SANEAMENTO AGUAS RESIDUAIS			10,00										
		Total :	133.146,99	9.663.056,21			7.954.528,92	7.720.997,16	133.146,99	7.497.591,16	7.630.739,15	90.190,01	1,38	77,59

[Assinatura]
[Assinatura]

DEMONSTRAÇÃO DE EXECUÇÃO ORÇAMENTAL DA DESPESA
MUNICÍPIO DE VÍTHAIS

Pág. : 5
Ano : 2022

Período : 2022/01/01 - 2022/12/31 Despesarregar : 5

Euros

Rubrica Orgânica Económica	Classificação	Designação	Despesas por períodos anteriores	Dotações corrigidas	Cativos / descativos	Compromissos	Obrigações	Despesas pagas líquidas de reposições			Compromissos a transferir	Obrigações por pagar	Grav. Exec. Orçamental	
								Períodos anteriores	Período corrente	Total				
			(1)	(2)	(3)	(4)	(5)	(6)	(7)	(8) = (6)+(7)	(9) = (4)-(5)	(10) = (5) - (8)	Pers. Ant. (11) = (6) / (12) = (7) / (12) x 100	
	0405010405	AGRUPAMENTO EUROPEU DE		1.000,00										
	0405010406	COOPERAÇÃO TERRITORIAL INTERMUNICIPAL DA		219.530,00										
	0405010407	TERRA DE TRAS OS MONTES COM MONTES		117,00										
	0405010408	AGÊNCIA DE ENERGIA DE TRAS OS MONTES		1.175,00										
	04050106	MUNICIPAIS		1.500,00										
	0405010601	REGIÕES DE TURISMO		1.500,00										
	04050108	OUTROS		570.000,00										
0412	01	REGIÕES DO NOROESTE EM		598.000,00										
	0102	Entidades do Sector Não Lucrativo		598.000,00										
		ADMINISTRAÇÃO AUTÁRQUICA		598.000,00										
		OUTRAS		598.000,00										
	04	INSTITUIÇÕES SEM FINS LUCRATIVOS		598.000,00										
	0407	Famílias		597.964,73										
	040701	Famílias		598.000,00										
	01	ADMINISTRAÇÃO AUTÁRQUICA		663.500,00										
	0102	CÂMARA MUNICIPAL		663.500,00										
	04	TRANSFERÊNCIAS CORRENTES		663.500,00										
	0408	FAMÍLIAS		663.500,00										
	040801	OUTRAS		663.500,00										
	04080201	PROGRAMAS OCUPACIONAIS		384.000,00										
	04080202	OUTROS		283.500,00										
0414	01	ADMINISTRAÇÃO AUTÁRQUICA		187.810,00										
	0102	CÂMARA MUNICIPAL		187.810,00										
	04	TRANSFERÊNCIAS CORRENTES		187.810,00										
	0401	SOCIEDADES E QUASE-SOCIEDADES NÃO PRIVADAS		187.810,00										
	040102	ORGANIZAÇÃO DOS PROMOTORES		187.810,00										
	04010201	CONCELHO DE VÍTHAIS		134.900,00										
	04010202	TERRA FEA TRANSFORMADA EM PRAÇA DE VÍTHAIS		10.000,00										
	04010203	BOVINOS DE RACA MARQUESA		7.500,00										
	04010204	ASSOCIAÇÃO NACIONAL DE PROMOTORES DE SÍTIOS DE BACA BICARA		33.680,00										
	04010205	QUALIFICAÇÃO		1.730,00										
	01	Subsídios Correntes		439.000,00										
	0102	ADMINISTRAÇÃO AUTÁRQUICA		439.000,00										
	05	SUBSÍDIOS		439.000,00										
	0501	SOCIEDADES E QUASE-SOCIEDADES NÃO FINANCIARIAS		394.000,00										
	050101	PROBLEMAS PÚBLICOS MUNICIPAIS E INTERMUNICIPAIS		394.000,00										
	0501010101	DESENVOLVIMENTO RURAL DE VÍTHAIS		270.000,00										
	0501010102	PROBLEMAS PÚBLICOS MUNICIPAIS E INTERMUNICIPAIS		124.000,00										
	0508	CARRIS DE VÍTHAIS LOR		45.000,00										
	050803	FAMÍLIAS		45.000,00										
		OUTRAS												
			Total :	144.013,00	13.214.101,21		11.310.845,10	10.935.236,98	144.013,04	10.700.759,08	10.844.772,12	375.609,12	90.464,66	1.09

Handwritten signatures and initials at the bottom of the page.

DEMONSTRAÇÃO DE EXERCÍCIO ORÇAMENTAL DA DESPESA
MUNICÍPIO DE VIMARIM

Pág.: 6
Ano: 2022

Período: 2022/01/01 - 2022/12/31 Desagregar: 5

Euros

Rubrica Organizativa Económica	Classificação	Designação	Despesas por períodos anteriores (1)	Dotações corrigidas (2)	Cálculos / óculos (3)	Compromissos (4)	Obrigações (5)	Despesas pagas (Líquidas de reposições)			Compromissos a transferir (9)=(4)-(5)	Obrigações por pagar (10)=(5)-(8)	Grav Exec. Orçamental	
								Períodos anteriores (6)	Período corrente (7)	Total (8)=(6)+(7)			Per. Ant. (11)=(6)/(2)x100	Per. Corr (12)=(7)/(2)x100
05		Outras despesas correntes		118.600,00		94.399,04	76.080,80	74.318,70	74.318,70	18.318,24	1.762,10		62,66	
01		ADMINISTRAÇÃO ADMINISTRATIVA		118.600,00		94.399,04	76.080,80	74.318,70	74.318,70	18.318,24	1.762,10		62,66	
0102		CAMARA MUNICIPAL		118.600,00		94.399,04	76.080,80	74.318,70	74.318,70	18.318,24	1.762,10		62,66	
06		OUTRAS DESPESAS CORRENTES		118.600,00		94.399,04	76.080,80	74.318,70	74.318,70	18.318,24	1.762,10		62,66	
0602		DIVERSAS		118.600,00		94.399,04	76.080,80	74.318,70	74.318,70	18.318,24	1.762,10		62,66	
060201		IMPOSTOS E TAXAS		118.600,00		94.399,04	76.080,80	74.318,70	74.318,70	18.318,24	1.762,10		62,66	
06020101		IMPOSTOS E TAXAS PAGOS PELA AUTARQUIA LOCAL		118.600,00		94.399,04	76.080,80	74.318,70	74.318,70	18.318,24	1.762,10		62,66	
0602010101		TAXA DE GESTÃO DE RESÍDUOS - TOR		1.000,00		60.100,65	41.822,41	40.060,31	40.060,31	18.318,24	1.762,10		56,42	
0602010199		OUTRAS TAXAS DE GESTÃO DE RESÍDUOS OU TAXAS		70.000,00		60.100,65	41.822,41	40.060,31	40.060,31	18.318,24	1.762,10		57,23	
06020102		RETRIBUIÇÃO DE IMPOSTOS OU TAXAS		100,00										
060203		COBRANÇAS		47.500,00		34.258,39	34.258,39	34.258,39	34.258,39				72,12	
06020301		OUTRAS RESTRIÇÕES		7.000,00		632,29	632,29	632,29	632,29				9,03	
06020302		IVA - PAGO		19.000,00		18.658,45	18.658,45	18.658,45	18.658,45				96,20	
06020304		SERVÇOS BANCARIOS		11.500,00		7.481,53	7.481,53	7.481,53	7.481,53				74,85	
06020305		OUTRAS		10.000,00		7.486,12	7.486,12	7.486,12	7.486,12				74,85	
05		Despesa de capital		29.116,98		5.270,02	4.888,52	4.888,52	4.888,52	891.531,58	250,00	0,38	58,85	
01		Despesa de capital		29.116,98		5.270,02	4.888,52	4.888,52	4.888,52	891.531,58	250,00	0,44	59,52	
0102		ADMINISTRAÇÃO ADMINISTRATIVA		29.116,98		5.270,02	4.888,52	4.888,52	4.888,52	891.531,58	250,00	0,44	59,52	
07		ADMINISTRAÇÃO ADMINISTRATIVA		29.116,98		5.270,02	4.888,52	4.888,52	4.888,52	891.531,58	250,00	0,44	59,52	
0701		ADMINISTRAÇÃO ADMINISTRATIVA		29.116,98		5.270,02	4.888,52	4.888,52	4.888,52	891.531,58	250,00	0,44	59,52	
070101		INVESTIMENTOS		29.116,98		4.787.288,92	3.959.607,34	3.870.974,66	3.899.357,34	887.681,58	250,00	0,44	59,52	
07010101		INVESTIMENTOS		29.116,98		4.787.288,92	3.959.607,34	3.870.974,66	3.899.357,34	887.681,58	250,00	0,44	59,52	
07010102		REBENEFÍCIOS		17.000,00										
070102		REPARAÇÃO E BENEFCÍCIO		21.000,00		2.525.147,89	2.046.045,06	2.039.311,57	2.046.045,06	479.108,83	0,21	62,58		
070103		EDÍFÍCIOS		6.673,49		268.624,11	241.508,54	241.508,54	241.508,54	27.113,97	1,39	70,10		
07010301		INSTALAÇÕES DE SERVIÇOS		597,29		24.374,89	24.374,89	24.374,89	24.374,89				30,38	
07010302		INSTALAÇÕES DESPORTIVAS E RECREATIVAS		6.076,20		6.076,20	6.076,20	6.076,20	6.076,20					
07010303		HECÍCIOS E INSTALAÇÕES DE		20.000,00										
07010304		FISCALIZAÇÃO SANITÁRIA		2.340.154,00		1.887.999,17	1.456.776,46	1.456.776,46	1.456.776,46	431.223,71	0,78	62,25		
07010305		ESCOLAS		605.416,00		338.059,52	317.308,97	317.308,97	317.308,97	20.769,55	0,78	54,75		
07010307		COMUNIC. DIVERSAS		2.555.482,00		1.768.864,87	1.402.233,54	1.382.596,15	1.402.233,54	366.599,34	0,47	71,12		
07010401		CONTRATOS, ARRANJOS E OBRAS		877.583,00		735.864,87	628.177,18	628.177,18	628.177,18	107.687,69				
07010402		COMPENSAÇÕES		143.100,00		78.723,52	47.135,21	47.135,21	47.135,21	31.588,31			32,94	
07010403		RESÍDUOS DE TRATAMENTO DE ÁGUAS		5.000,00										
07010404		RESÍDUOS		53.200,00		37.097,89	37.097,89	37.097,89	37.097,89	3.259,15	-1,38	71,11		
07010405		LUMINÁRIO PÚBLICA		37.000,00		37.097,89	37.097,89	37.097,89	37.097,89	3.259,15	-1,38	23,83		
07010406		PARQUES E JARDINS		7.200,23		37.097,89	37.097,89	37.097,89	37.097,89	3.259,15	-1,38	23,83		
07010407		INSTALAÇÕES DESPORTIVAS E RECREATIVAS		6.370,10		233.574,81	217.915,86	217.915,86	217.915,86	5.300,06	2,64	69,43		
07010408		CANTARIM E DISTRIBUIÇÃO DE ÁGUA		16.000,00		134.134,68	94.441,47	94.441,47	94.441,47	39.664	3,16	39,64		
07010409		SINCRONIZADO E TRANSITO		1.300,98		183.744,48	134.466,59	133.135,73	134.466,59	49.273,89	0,45	44,52		
07010410		CENITÁRIOS		255.128,00		225,21	108.515,41	108.515,41	108.515,41	101.293,21				
07010411		OUTROS		1.000,00		153.454,27	125.849,32	125.849,32	125.849,32	27.604,95				
0701041301		PARQUES DE ESTACIONAMENTO		5.000,00		153.454,27	125.849,32	125.849,32	125.849,32	27.604,95				
0701041303		LAVADOUROS		305.750,00		153.454,27	125.849,32	125.849,32	125.849,32	27.604,95				
0701041304		PORTES E PONTES		5.000,00										
0701041309		OUTROS		240.000,00		169.201,26	169.201,26	169.201,26	169.201,26	70,56		70,56		
07010402		MATERIAL DE TRANSPORTE		240.000,00		169.201,26	169.201,26	169.201,26	169.201,26	70,56		70,56		
07010602		OUTRO		23.313,31		23.313,31	23.313,31	23.313,31	23.313,31	155,00		74,70		
070107		GOVERNAMENTO DE INFORMÁTICA		58.159,00		34.250,21	34.250,21	34.250,21	34.250,21				58,89	
070108		SOFTWARE INFORMÁTICO												
		TOTAL :	171.057,62	19.478.922,21		15.925.988,69	14.568.206,16	170.323,92	14.423.655,28	14.593.979,20	1.229.788,53	92.226,96	0,87	74,05

DEMONSTRAÇÃO DE EXECUÇÃO ORÇAMENTAL DA DESPESA
MUNICÍPIO DE VIBRANS

Pág.: 8
Ano: 2022

Período : 2022/01/01 2022/12/31 Desagregar : S

Banco

Razão Social Econômica	Classificação	Designação	Despesas por período anteriores (1)	Dotações corrigidas (2)	Cálculos / descontos (3)	Compromissos (4)	Obrigações (5)	Despesas pagas líquidas de reposições			Compromissos a transferir (9) = (4) - (5)	Obrigações por pagar (10) = (5) - (8)	Grau Exec. Orçamental		
								Período anteriores (6)	Período corrente (7)	Total (8) = (6) + (7)			Perc. Ant. (11) = (6) / (2) x 100	Perc. Curt (12) = (7) / (2) x 100	
D10		Despesa com passivos financeiros		405.455,00		405.394,30	405.394,30	405.394,30							
01		ADMINISTRACAO AUTARQUICA		405.455,00		405.394,30	405.394,30	405.394,30							99,99
0102		CAMBIA HONRIFICIAL		405.455,00		405.394,30	405.394,30	405.394,30							99,99
10		PASSIVOS FINANCEIROS		405.455,00		405.394,30	405.394,30	405.394,30							99,99
1006		EMPRESTIMOS A MEDIO E LONGO PRAZO		389.457,00		389.396,35	389.396,35	389.396,35							99,98
100603		SOCIEDADES FINANCEIRAS - BANCOS E OUTRAS INSTITUICOES FINANCEIRAS		389.457,00		389.396,35	389.396,35	389.396,35							99,98
1007		OUTROS PASSIVOS FINANCEIROS		15.998,00		15.997,95	15.997,95	15.997,95							100,00
100705		ADMINISTRACAO PUBLICA CENTRAL - ESTADO		15.998,00		15.997,95	15.997,95	15.997,95							100,00
		Total :	173.130,02	20.734.437,21		16.681.296,63	15.395.838,69	172.306,32	15.130.965,41	15.303.361,73	1.285.457,94	92.476,96		0,83	72,97

4. Demonstração da execução do Plano Plurianual de Investimentos



EMPENHO DE EXECUÇÃO DO PLANO
MUNICÍPIO DE VITÓRIA

Página : 4
Data : 2023

Período : 2022/01/01 - 2023/12/31

5009

Identificação do Objetivo : CLASSIFICAÇÃO FUNCIONAL
Tipo de Material : MATERIAIS INICIAIS
Tipo de Plano : GÊNEROS GLOBAIS DO PLANO
Tipo de Materiais : MATERIAL ORÇAMENTAL

Objetivo	Módulo do projeto	Destinação do projeto	Rubrica	Renda de realização	Grupo de fontes de financiamento					Início	Fim	Ano	Materiais Específicos		Materiais Específicos		Módulo de execução financeira anual	Módulo de execução financeira global			
					3.0	3.2	4.0	4.2	DIRE				1001	1011	1021	1031			1041	1051	1061
2.4.6.4.	01	2002.1.239	GERAÇÃO DE RESERVAS RECURSOS E PROPOSTAS FISCAIS	0000	- 0,000,00					2002/01/01	2002/12/31	- 300,00	30.000,00	7.000,00			3.000,50	3.000,50	63,58	12,35	
2.4.6.4.	02	2001.1.25	APLICAÇÃO DE INVESTIMENTO ORÇAMENTAL	0000	5.000,00					2001/01/01	2001/12/31	5.000,00	10.000,00	10.000,00					7,08	15,05	
2.4.6.4.	03	2007.1.12	APLICAÇÃO DE RECURSOS	0000	20.000,00					2007/01/01	2007/12/31	20.000,00	50.000,00	50.000,00							
2.4.6.4.	05	2012.1.33	PROPOSTAS	0000	10.000,00					2012/01/01	2012/12/31	10.000,00	1.000,00	11.000,00							
2.4.6.4.	08	2017.1.9	PROPOSTAS DE BENS MATERIAIS	0000	116.539,84					2017/01/01	2017/12/31	307.316,00	532.000,00	833.916,00			414.251,38	444.851,38	14,47	52,36	
2.5.1.	06	2013.1.17	CONTABILIDADE	0000	84.687,33					2013/01/01	2013/12/31	104.676,00	336.000,00	439.676,00			202.741,68	202.741,68	15,68	7,05	
2.5.1.1.	01	2013.1.9	CONTABILIDADE	0000	5.000,00					2013/01/01	2013/12/31	23.676,00	30.000,00	35.676,00			105.184,58	105.184,58	409,55	119,13	
2.5.1.1.	01	2013.1.9	CONTABILIDADE	0000	2.000,00					2013/01/01	2013/12/31	13.000,00	2.000,00	90.000,00			31.892,38	31.892,38	17,16	31,49	
2.5.1.1.	01	2013.1.9	CONTABILIDADE	0000	15.000,00					2013/01/01	2013/12/31	41.000,00	154.200,00	206.000,00			40.554,10	40.554,10	98,47	15,73	
2.5.1.1.	01	2013.1.9	CONTABILIDADE	0000	1.000,00					2013/01/01	2013/12/31	7.000,00	2.000,00	90.000,00			26.110,36	26.110,36	130,70	26,11	
2.5.1.1.	02	2013.1.10	CONTABILIDADE	0000	46.000,00					2013/01/01	2013/12/31	205.230,00	256.400,00	498.230,00			242.109,70	242.109,70	119,13	59,16	
2.5.1.1.	03	2013.1.10	CONTABILIDADE	0000	10.000,00					2013/01/01	2013/12/31	21.574,63	100.000,00	125.000,00			21.574,63	21.574,63	57,50	19,50	
2.5.1.2.	04	2010.1.21	CONTABILIDADE	0000	112.282,51					2010/01/01	2010/12/31	5.000,00	20.000,00	35.000,00							
2.5.2.	05	2012.1.36	CONTABILIDADE	0000	5.000,00					2012/01/01	2012/12/31	5.000,00	20.000,00	35.000,00			65,47	65,47	1,31	0,65	
2.5.2.	06	2012.1.36	CONTABILIDADE	0000	30.000,00					2012/01/01	2012/12/31	50.000,00	50.000,00	100.000,00			1.352,23	1.352,23	12,32	6,56	
2.5.2.	07	2012.1.39	CONTABILIDADE	0000	10.000,00					2012/01/01	2012/12/31	10.000,00	10.000,00	20.000,00			211.139,31	211.139,31	136,88	136,06	
2.5.2.	02	2015.1.6	CONTABILIDADE	0000	10.000,00					2015/01/01	2015/12/31	10.000,00	1.000,00	108.230,00							
2.5.2.	02	2015.1.6	CONTABILIDADE	0000	15.511,51					2015/01/01	2015/12/31	107.230,00	1.000,00	108.230,00							
2.5.2.	01	2020.1.1	CONTABILIDADE	0000	1.000,00					2020/01/01	2020/12/31	1.000,00	1.000,00	11.000,00							
2.5.2.	01	2021.1.2	CONTABILIDADE	0000	5.000,00					2021/01/01	2021/12/31	5.000,00	15.000,00	20.000,00			4.619,70	4.619,70	92,39	23,15	
3.	3.1.		PROPOSTAS DE BENS MATERIAIS	0000	2.189.231,69					2002/01/01	2023/12/31	2.222.711,00	6.528.100,00	8.651.711,00			1.265.819,41	1.265.819,41	56,79	14,62	
3.1.1.	01	2002.1.101	PROPOSTAS DE BENS MATERIAIS	0000	20.000,00					2002/01/01	2002/12/31	15.000,00	50.000,00	65.000,00			62.590,41	62.590,41	6,59	6,59	
3.1.1.1.	01	2002.1.101	PROPOSTAS DE BENS MATERIAIS	0000	20.000,00					2002/01/01	2002/12/31	15.000,00	50.000,00	65.000,00			4.619,70	4.619,70	20,15	4,02	
3.1.1.1.	02	2009.1.41	PROPOSTAS DE BENS MATERIAIS	0000	15.000,00					2009/01/01	2009/12/31	10.000,00	20.000,00	50.000,00			1.069,41	1.069,41	40,89	8,13	
3.1.1.2.	01	2002.1.108	PROPOSTAS DE BENS MATERIAIS	0000	180.000,00					2002/01/01	2002/12/31	130.000,00	430.000,00	560.000,00			58.500,97	58.500,97	30,79	6,65	
3.1.1.2.	01	2018.1.12	PROPOSTAS DE BENS MATERIAIS	0000	130.000,00					2018/01/01	2018/12/31	130.000,00	570.000,00	450.000,00			58.500,97	58.500,97	45,00	9,00	
3.1.1.2.	04	2019.1.27	PROPOSTAS DE BENS MATERIAIS	0000	3.000,00					2019/01/01	2019/12/31	5.000,00	60.000,00	90.000,00							
3.1.1.2.	05	2021.1.9	PROPOSTAS DE BENS MATERIAIS	0000	25.000,00					2021/01/01	2021/12/31	13.000,00	50.000,00	75.000,00							
3.2.					419.948,00							419.948,00	1.527.405,16	2.222.091,00			5.325.871,38	5.325.871,38	51,66	11,66	
					1.325.399,31							1.325.399,31	4.696.715,16	6.548.182,00			12.951.742,76	12.951.742,76	79,33	23,59	

Anexo I. Alterações orçamentais da receita



Handwritten signatures and initials in blue ink, including a large signature and the number 53.

ALTERAÇÕES ORÇAMENTAIS DA RECEITA
MUNICÍPIO DE VINHAI

PERÍODO : 2022/01/02 - 2022/12/31 TOTAL DE ALTERAÇÕES PERMUTATIVAS TOTAL DE ALTERAÇÕES MODIFICATIVAS 2 DO ANO CONTABILÍSTICO DE 2022 (ORÇAMENTO DO ANO : 2022)

Tipo de Visualização : TODAS AS RUBRICAS ORÇAMENTAIS

Considerar os anos seguintes :

Euros

Desagregar : S

Rubricas [1]	Designação	Tipo [2]	Previsões iniciais [3]	Alterações Orçamentais			Previsões corrigidas [7]=[3]+[4]+ [5]+[6]	Observações [8]
				Inscri./reforç. [4]	Dimin./anul. [5]	Créditos espec. [6]		
R1	Receta Fiscal		685.923,00				685.923,00	
611	Impostos directos		685.923,00				685.923,00	
01	IMPOSTOS DIRECTOS		685.923,00				685.923,00	
0102	OUTROS		685.923,00				685.923,00	
010202	IMPOSTO MUNICIPAL SOBRE IMOVEIS		469.513,00				469.513,00	
010203	IMPOSTO UNICO DE CIRCULACAO		142.333,00				142.333,00	
010204	IMPOSTO MUNICIPAL SOBRE AS TRANSAÇOES ONEROSAS DE IMOVEIS		74.037,00				74.037,00	
010205	DERRAMA		10,00				10,00	
010207	IMPOSTOS ABOLIDOS		30,00				30,00	
01020701	CONTRIBUICAO AUTARQUICA		10,00				10,00	
01020702	IMPOSTO MUNICIPAL DE SUELOS		10,00				10,00	
01020703	Imposto municipal sobre veículos		10,00				10,00	
R3	Taxas, multas e outras penalidades		97.693,00				97.693,00	
04	Taxas, multas e outras penalidades		97.693,00				97.693,00	
0401	TAXAS, MULTAS E OUTRAS PENALIDADES		92.304,00				92.304,00	
040123	TAXAS ESPECIFICAS DAS AUTARQUIAS LOCAIS		92.304,00				92.304,00	
04012302	LOTAMENTO E OBRAS		3.474,00				3.474,00	
04012303	Ocupação da via pública		471,00				471,00	
04012304	ANIMAIS		550,00				550,00	
04012305	CACA E PESCA		11.031,00				11.031,00	
04012306	SMANAMENTO		54.516,00				54.516,00	
04012308	TAXA MUNICIPAL DE DIREITOS DE CANCELAMENTO (TMBF)		1.625,00				1.625,00	
04012399	OUTROS		20.637,00				20.637,00	
0401239901	TDETH - TAXA DE DEPOSITO DA FICHA TECNICA DE HABITACAO		75,00				75,00	
0401239902	TAXA EMISSAO CERTIFICADO REGISTO		23,00				23,00	
0401239903	TAXA DE GESTÃO RESIDUOS TGR		555,00				555,00	
0401239906	PUBLICIDADE		411,00				411,00	
0401239908	CONTROLO METROLOGICO		951,00				951,00	
0401239999	OUTRAS		18.622,00				18.622,00	
04012399901	TAXAS DE SECRETARIA		1.175,00				1.175,00	
04012399902	LICENÇA DE VELOCIDADES		10,00				10,00	
04012399903	EMOLUMENTOS NOTARIAIS		0,00				0,00	
04012399904	TAXAS DE REGISTRO		2.784,00				2.784,00	
04012399999	OUTRAS TAXAS E OUTRAS PENALIDADES		14.643,00				14.643,00	
0402	MULTAS E OUTRAS PENALIDADES		5.389,00				5.389,00	
040201	JUROS DE MORA		1.346,00				1.346,00	
040202	JUROS COMPENSATORIOS		454,00				454,00	
040204	MULTAS E PENALIDADES POR CONTRA-ORDENAÇÕES		179,00				179,00	
040299	MULTAS E PENALIDADES DIVERSAS		3.410,00				3.410,00	
04029901	TAXAS DE RELAXE		3.410,00				3.410,00	
R4	Rendimentos de propriedade		399.786,00				399.786,00	
05	RENDIMENTOS DE PROPRIEDADE		399.786,00				399.786,00	
0502	RENDIMENTOS DE BENS FINANCEIROS		600,00				600,00	
050201	BANCO E OUTRAS INSTITUICOES		600,00				600,00	
0503	JUROS- ADMINISTRAÇÕES PÚBLICAS		1,00				1,00	
050301	ADMINISTRACAO CENTRAL - ESTADO		1,00				1,00	
	Total		784.217,00				784.217,00	

(*) NOTAS:
(1) Tipo - campo de identif.
do tipo de alteração:
P se alteração permutativa
M se alteração modificativa

Dr. João Manuel

ALTERAÇÕES ORÇAMENTAIS DA RECEITA
MUNICÍPIO DE VINHAIS

Pág. : 2

PERÍODO : 2022/01/02 2022/12/31 TOTAL DE ALTERAÇÕES PERMUTATIVAS TOTAL DE ALTERAÇÕES MODIFICATIVAS 2 DO ANO CONTABILÍSTICO DE 2022 (ORÇAMENTO DO ANO : 2022)

Desagregar : S

Considerar os anos seguintes : Euros

Rubricas (1)	Designação	Tipo (2)	Previsões Iniciais (3)	Alterações Orçamentais			Previsões corrigidas (7)=(3)+(4)+ (5)+(6)	Observações (8)
				Inscr./reforc. (4)	Dimin./anul. (5)	Créditos espec. (6)		
0509	PARTICIPAÇÕES NOS LUCROS DE ADMINISTRAÇÕES PÚBLICAS		500,00				500,00	
050999	OUTRAS		500,00				500,00	
0510	RENDAS		398.685,00				398.685,00	
051004	EDIFÍCIOS		398.650,00				398.650,00	
051099	OUTROS		10.993.120,00				11.533.400,00	
R5	transferências e subvênios							
R51	transferências correntes							
R511	Administração Pública							
R5111	Administração Central -							
06	Estado Português							
0603	TRANSFERÊNCIAS CORRENTES		10.760.799,00	550.280,00		11.311.079,00		
060301	ADMINISTRAÇÃO CENTRAL		10.760.799,00	550.280,00		11.311.079,00		
06030101	ESTADO		9.552.740,00	350.280,00		10.103.020,00		
06030102	FUNDO DE EQUILÍBRIO FINANCEIRO		9.196.000,00			9.196.000,00		
06030103	PARTICIPAÇÃO FIM NO IUS		172.642,00			172.642,00		
06030108	ADMINISTRAÇÃO DE CONTERÊNCIAS - LEI 50/2018	M	50.368,00			50.368,00		
06030107	PARTICIPAÇÃO NO IVA ART 26 A DA LEI 73/2013	M	68.209,00	550.280,00		550.281,00		
06030199	OUTRAS		65.520,00			65.520,00		
0603019901	TRANSPORTES ESCOLARES		10,00			10,00		
0603019902	MINISTÉRIO DA ADMINISTRAÇÃO INTERNA - ADMINISTRAÇÃO ELEITORAL		500,00			500,00		
0603019903	DIRECÇÃO GERAL DOS RECURSOS FLORESTAIS		10,00			10,00		
0603019904	DREN		55.000,00			55.000,00		
0603019999	ESTRUTURAÇÃO DE RECURSOS		10.000,00			10.000,00		
060306	PROJECTOS CO-FINANCIADOS		1.208.059,00			1.208.059,00		
06030601	ESTÁGIOS PROFISSIONAIS		24.698,00			24.698,00		
06030602	OUTRA MULTIDISCIPLINAR - VINHAIS		249.042,00			249.042,00		
06030603	PROJETO PILOTO PREVENIR PARA MELHORAR VINHAIS		147.422,00			147.422,00		
R5112	OUTRAS		786.897,00			786.897,00		
06030699	Administração Central -		210.461,00			210.461,00		
06	Outras entidades		210.461,00			210.461,00		
0603	TRANSFERÊNCIAS CORRENTES		210.461,00			210.461,00		
060307	ADMINISTRAÇÃO CENTRAL		210.461,00			210.461,00		
06030701	TRANSFERÊNCIAS DE COMPETÊNCIAS - LEI 50/2018		210.461,00			210.461,00		
06030799	OUTRAS		210.460,00			210.460,00		
0603079901	IEFP - INSCRIÇÃO MAIS		200.000,00			200.000,00		
0603079902	IEFP - GIP		10.458,00			10.458,00		
0603079903	IEFP - ESTÁGIOS PROFISSIONAIS		1,00			1,00		
0603079999	OUTROS		11.850,00			11.850,00		
R5113	Segurança Social		11.850,00			11.850,00		
0606	TRANSFERÊNCIAS CORRENTES		11.850,00			11.850,00		
060606	SEGURANÇA SOCIAL		11.850,00			11.850,00		
		Total	12.154.662,00	550.280,00		12.704.942,00		

(*) NOTAS:
(2) Tipo - campo de identifi.
P se alteração permutativa
M se alteração modificativa

ALTERAÇÕES ORÇAMENTAIS DA RECEITA
MUNICÍPIO DE VINHAIS

PERÍODO : 2022/01/02 2022/12/31 TOTAL DE ALTERAÇÕES PERMUTATIVAS TOTAL DE ALTERAÇÕES MODIFICATIVAS 2 DO ANO CONTABILÍSTICO DE 2022 (ORÇAMENTO DO ANO : 2022)

Tipo de Visualização : TODAS AS RUBRICAS ORÇAMENTAIS

Desagregar : 5 Considerar os anos seguintes : Euros

Rubricas [1]	Designação	Tipo [2]	Previsões iniciais [3]	Alterações Orçamentais			Previsões corrigidas [7]=[3]+[4]+ [5]+[6]	Observações [8]
				Inscri./reforç. [4]	Dimin./anul. [5]	Créditos espec. [6]		
060601	SISTEMAS DE SOLIDARIEDADE E SEGURANÇA SOCIAL DE PROTECCAO DE CRIANCAS E JOVENS EM PERIGO		11.850,00				11.850,00	
06060101	Administração Local		11.850,00				11.850,00	
R5115	TRANSFERENCIAS CORRENTES		10,00				10,00	
0605	ADMINISTRAÇÃO LOCAL		10,00				10,00	
060501	CONTINENTE		10,00				10,00	
06050101	ASSOCIACAO DESENVOLVIMENTO DA REGIAO DO ALTO TAMEGA - ADRAAT		10,00				10,00	
R6	Venda de bens e serviços		539.043,00				539.043,00	
07	VENHA DE BENS		539.043,00				539.043,00	
0701	PUBLICAÇÕES E IMPRESSOS		171.429,00				171.429,00	
070103	BENS INUTILIZADOS		10,00				10,00	
070105	DESPERDÍCIOS, RESÍDUOS E REFUGOS		2.107,00				2.107,00	
070110	SUCATA		2.097,00				2.097,00	
07011001	OUTROS		10,00				10,00	
07011099	PRODUTOS ACABADOS E INTERMEDIOS		168.177,00				168.177,00	
070111	AGUA		167.553,00				167.553,00	
07011102	ELECTRICIDADE/ENERGIA		410,00				410,00	
07011103	OUTROS		214,00				214,00	
07011199	OUTROS		32,00				32,00	
070199	SERVICIOS		136.700,00				136.700,00	
0702	ALUGUER DE ESPAÇOS E EQUIPAMENTOS CULTURAIS E DESPORTO		1.000,00				1.000,00	
070201	SERVICIOS SOCIAIS, RECREATIVOS, CULTURAIS E DESPORTO		12.489,00				12.489,00	
070208	SERVICIOS RECREATIVOS		12.041,00				12.041,00	
07020802	OUTROS		12.041,00				12.041,00	
0702080299	SERVICIOS CULTURAIS		448,00				448,00	
07020803	SERVICIOS CULTURAIS		448,00				448,00	
0702080399	SERVICIOS ESPECÍFICOS DAS AUTARQUIAS		123.211,00				123.211,00	
070209	SMANAMENTO		4.753,00				4.753,00	
07020901	RESÍDUOS SÓLIDOS		10.725,00				10.725,00	
07020902	RESÍDUOS LÍQUIDOS		4.753,00				4.753,00	
07020904	RESÍDUOS POR CONTA DE PARTICULARES		408,00				408,00	
07020906	MERCADOS E FEIRAS		6.012,00				6.012,00	
07020999	OUTROS		10,00				10,00	
0703	RENDAS		230.914,00				230.914,00	
070301	HABITAÇÕES		10.194,00				10.194,00	
07030101	CASAS DE HABITACAO		10.194,00				10.194,00	
070302	EDIFÍCIOS		41.104,00				41.104,00	
070399	OUTRAS		179.616,00				179.616,00	
07039901	TAXA DE DISPONIBILIDADE		171.808,00				171.808,00	
07039999	OUTRAS		7.808,00				7.808,00	
R7	Outras receitas correntes		69.003,00				69.003,00	
08	OUTRAS RECEITAS CORRENTES		69.003,00				69.003,00	
0801	OUTRAS		69.003,00				69.003,00	
080199	INDENIZACOES POR DETERIORACAO, ROUBO E EXTRAVIO DE BENS PATRIMONIAIS		10,00				10,00	
08019901								
Total			12.705.575,00	550.280,00			13.255.855,00	

(*) NOTAS:
(1) Tipo - campo de identif.
(2) Tipo de alteração:
N se alteração permutativa
M se alteração modificativa

Handwritten signatures and initials at the bottom of the page.

PERÍODO : 2022/01/02 - 2022/12/31 TOTAL DE ALTERAÇÕES PERMUTATIVAS TOTAL DE ALTERAÇÕES MODIFICATIVAS 2 DO ANO CONTABILÍSTICO DE 2022

(ORÇAMENTO DO ANO : 2022)

Tipo de Visualização : TODAS AS RUBRICAS ORÇAMENTAIS

Desagregar : S

Considerar os anos seguintes : Eucos

Rubricas	Designação	Tipo	Previsões Iniciais	Alterações Orçamentais			Previsões corrigidas [5]+[6]	Observações
				Inscri./reforc. [4]	Dimin./anul. [5]	Créditos espec. [6]		
[1]		[2]	[3]	[4]	[5]	[6]	[7]=[3]+[4]+ [5]+[6]	[8]
08019902	IND. ESTRAGOS PROVOCADOS P/OUTREM EM VIATURAS OU EM QUAL. OUTROS EQUIP. PERTENC. AUTARQUIAS LOCAIS		12.243,00				12.243,00	
08019903	IVA REBOLISADO		48.000,00				48.000,00	
08019904	IVA INVERSO DA LIQUIDACAO		10,00				10,00	
08019999	DIVERSAS		8.740,00				8.740,00	
	OUTRAS		19.569,00				19.569,00	
R8	Venda de bens de investimento		19.569,00				19.569,00	
0901	TERRAS DE BENS DE INVESTIMENTO		3.742,00				3.742,00	
090110	FAMILIAS		3.742,00				3.742,00	
0902	HABITAÇÕES		15.797,00				15.797,00	
090210	FAMILIAS		15.797,00				15.797,00	
0903	EDIFICIOS		10,00				10,00	
090310	FAMILIAS		10,00				10,00	
0904	OUTROS BENS DE INVESTIMENTO		20,00				20,00	
090401	SOCIEDADES E QUASE-SOCIEDADES NÃO FINANCIERAS		10,00				10,00	
09040101	EQUIPAMENTO DE TRANSPORTE		10,00				10,00	
090410	FAMILIAS		10,00				10,00	
09041001	EQUIPAMENTO DE TRANSPORTE		10,00				10,00	
R9	Transferências e subelidos de capital		5.115.656,00	156.000,00			5.271.656,00	
R01	Transferências de capital	M	5.115.656,00	156.000,00			5.271.656,00	
R011	Administrações Públicas	M	5.115.656,00	156.000,00			5.271.656,00	
R0111	Administração Central -	M	5.115.655,00	156.000,00			5.271.655,00	
	Estado Português	M	5.115.655,00	156.000,00			5.271.655,00	
1003	TRANSFERÊNCIAS DE CAPITAL	M	5.115.655,00	156.000,00			5.271.655,00	
100301	ADMINISTRAÇÃO CENTRAL	M	5.115.655,00	156.000,00			5.271.655,00	
10030101	ESTADO DE EQUILIBRIO FINANCIARO	M	2.516.992,00	156.000,00			2.672.992,00	
10030102	ARTIGO 35.º N.º 3 COM. LEI 1013/2001	M	1.021.789,00				1.021.789,00	
10030108	TRANSFERÊNCIAS DE COMERCIAIS - LEI 50/2018	M	1.018.817,00				1.018.817,00	
	OUTRAS	M	476.385,00	156.000,00			632.385,00	
10030199	OUTRAS	M	476.385,00	156.000,00			632.385,00	
R0112	ESTADO- PARTICIPAÇÃO COMUNITARIA EM PROJECTOS CO-FINANCIADOS	M	2.598.663,00	156.000,00			2.598.663,00	
	Administração Central -	M	1,00				1,00	
10	Outras entidades	M	1,00				1,00	
1003	ADMINISTRAÇÃO CENTRAL	M	1,00				1,00	
100308	SERVIÇOS E FUNDOS AUTÓNOMOS	M	1,00				1,00	
10030801	TRANSFERÊNCIAS DE COMERCIAIS - LEI 50/2018	M	1,00				1,00	
R10	Outras receitas de capital		10,00				10,00	
13	OUTRAS RECEITAS DE CAPITAL		10,00				10,00	
1301	OUTRAS		10,00				10,00	
130199	OUTRAS		10,00				10,00	
R11	Respostões não abatidas aos pagamentos		500,00				500,00	
	Total		17.909.803,00	706.280,00			18.616.083,00	

(*) NOTAS:
(2) Tipo - campo de identif.

P se alteração permutativa

M se alteração modificativa

PERÍODO : 2022/01/02 - 2022/12/31 TOTAL DE ALTERAÇÕES PERMUTATIVAS TOTAL DE ALTERAÇÕES MODIFICATIVAS 2. DO ANO CONTABILÍSTICO DE 2022 (ORÇAMENTO DO ANO : 2022)


Tipo de Visualização : TODAS AS RUBRICAS ORÇAMENTAIS Desagregar : S Considerar os anos seguintes : Euros

Rubricas [1]	Designação	Tipo [2]	Previsões iniciais [3]	Alterações Orçamentais			Previsões Corrigidas [7]=[3]+[4]+ [5]+[6]	Observações [8]
				Inscr./reforc. [4]	Dimin./anul. [5]	Créditos espec. [6]		
15	REPOSIÇÕES NÃO ABATIDAS NOS PAGAMENTOS		500,00			500,00		
1501	REPOSIÇÕES NÃO ABATIDAS NOS PAGAMENTOS		500,00			500,00		
150101	REPOSIÇÕES NÃO ABATIDAS NOS PAGAMENTOS		500,00			500,00		
R13	Recetta com passivos financeiros		10,00			10,00		
1206	PASSIVOS FINANCEIROS		10,00			10,00		
120602	EMPRESTIMOS A MÉDIO E LONGO PRAZO		10,00			10,00		
	SOCIEDADES FINANCEIRAS		10,00			10,00		
R14	Saldo da Gerência Anterior - Operações Orçamentais	M		2.118.044,21		2.118.044,21		
16	Operações Orçamentais	M		2.118.044,21		2.118.044,21		
1601	SALDO ORÇAMENTAL	M		2.118.044,21		2.118.044,21		
160101	NA POSSE DO SERVIÇO	M		2.118.044,21		2.118.044,21		
Total			17.910.313,00			20.734.637,21		

(*) NOTAS:
(2) Tipo - campo de identif. de tipo de alteração:
P se alteração permutativa
M se alteração modificativa


 54
 43

Anexo II. Alterações orçamentais da despesa


Vinhais

ALTERAÇÕES ORÇAMENTAIS DA DESPESA
MUNICÍPIO DE VINHAIS

PERÍODO : 2022/01/02 - 2022/12/31 TOTAL DE ALTERAÇÕES PERMUTATIVAS 13 TOTAL DE ALTERAÇÕES MODIFICATIVAS 2 DO ANO CONTABILÍSTICO DE 2022 (ORÇAMENTO DO ANO : 2022)

Tipo de Visualização : TODAS AS RUBRICAS ORÇAMENTAIS

Desagregar : S

Considerar os anos seguintes :

Euros

Rubricas [1]	Designação	Tipo [2]	Dotações Iniciais [3]	Alterações Orçamentais			Dotações corrigidas [7]=[3]+[4] +[5]+[6]	Observações [8]
				Inscr./reforça [4]	Dim./anulações [5]	Créditos espec. [6]		
D11	Despesas com o pessoal	P/M	4.345.180,00	870.267,00	297.267,00		4.918.180,00	
01	Remunerações Certas e Permanentes	P/M	3.336.000,00	706.700,00	258.567,00		3.784.133,00	
0102	ADMINISTRACAO AUTARQUICA	P/M	3.336.000,00	706.700,00	258.567,00		3.784.133,00	
01	CAMARA MUNICIPAL	P/M	3.336.000,00	706.700,00	258.567,00		3.784.133,00	
0101	DESPESAS COM O PESSOAL	P/M	3.336.000,00	706.700,00	258.567,00		3.784.133,00	
0101	REMUNERACOES CERTAS E PERMANENTES	P/M	3.336.000,00	706.700,00	258.567,00		3.784.133,00	
010101	TITULARES DE ORDENS DE SOBERANIA E	P	195.000,00		36.000,00		159.000,00	
010101	DESPESAS COM QUADROS DE PESSOAL	P						
010101	CONTRATO INDIVIDUAL DE TRABALHO	P/M	2.110.000,00	356.500,00	122.567,00		2.343.933,00	
01010401	PESSOAL EM FUNCOES	P/M	2.000.000,00	300.800,00	87.567,00		2.212.433,00	
01010402	ALTERACOES OBRIGATORIAS DE	P	10.000,00	10.000,00			20.000,00	
01010403	POSICIONAMENTO REMUNERATORIO	P	80.000,00		35.000,00		45.000,00	
01010404	ALTERACOES FACULTATIVAS DE	P	20.000,00	46.500,00			66.500,00	
010106	RECRUTAMENTO REMUNERATORIO	P						
010106	POSTOS DE TRABALHO	P	125.000,00				125.000,00	
01010601	PESSOAL CONTRATADO A TERMO	F	105.000,00	100.000,00			5.000,00	
01010604	PESSOAL EM FUNCOES	F	20.000,00				20.000,00	
010107	PESSOAL EM REGIME DE TAREFA OU	P	120.000,00	55.000,00			175.000,00	
010108	AVENCA	P	10.000,00				10.000,00	
010109	PESSOAL AGUARDANDO APOSENTACAO	P	110.000,00	120.000,00			230.000,00	
01010901	PESSOAL EM QUALQUER OUTRA SITUACAO	P	110.000,00	120.000,00			230.000,00	
010111	OUTRO	P	36.000,00				36.000,00	
010113	REPRESENTACAO	M	200.000,00	34.200,00			234.200,00	
010114	SUBSIDIO DE REFECICAO	M	390.000,00	91.000,00			481.000,00	
01011401	SUBSIDIOS DE FERIAS E NATAL	P/M	195.000,00	33.000,00			228.000,00	
01011402	SUBSIDIO DE NATAL	M	195.000,00	58.000,00			253.000,00	
010115	PREVIDENCIA	P	40.000,00	50.000,00			90.000,00	
01011501	MANTENCAO PARENTALIDADE	P						
01011502	Abonos Variáveis ou Eventuais	P/M	126.530,00	50.000,00			172.830,00	
01011503	ADMINISTRACAO AUTARQUICA	P/M	126.530,00	50.000,00			172.830,00	
01011504	ASSEMBLEIA MUNICIPAL	P/M	28.500,00				28.500,00	
0102	DESPESAS COM O PESSOAL	P	28.500,00	28.500,00			57.000,00	
010204	ABONOS VARIÁVEIS OU EVENTUAIS	P	28.500,00				28.500,00	
010213	AJUDAS DE CUSTO	P	1.500,00				1.500,00	
01021303	OUTROS SUPLEMENTOS E PRÊMIOS	P	27.000,00				27.000,00	
0102	SENHAS DE PRESENCIA	P/M	98.030,00	50.000,00			144.330,00	
010201	CAMARA MUNICIPAL	P/M	98.030,00	50.000,00			144.330,00	
010202	DESPESAS COM O PESSOAL	P/M	98.030,00	50.000,00			144.330,00	
010204	ABONOS VARIÁVEIS OU EVENTUAIS	P/M	18.000,00	50.000,00			68.000,00	
01020401	HORAS EXTRAORDINARIAS	P	45.000,00	20.000,00			65.000,00	
01020402	AJUDAS DE CUSTO	P	5.000,00				5.000,00	
010205	ABONO PARA FALHAS	P	5.000,00				5.000,00	
010207	COLABORACAO TECNICA E ESPECIALIZADA	P	10,00				10,00	
010208	SUBSIDIOS E ABONOS DE FICACAO,	P	10,00				10,00	
010211	RESIDENCIA E ALOJAMENTO	P	10,00				10,00	
	SUBSIDIO DE TURNO	P	10,00				10,00	
	Total		3.429.530,00	726.700,00	258.567,00		3.897.663,00	

(*) NOTAS:
(2) Tipo - campo de identif.
P se alteração permutativa
M se alteração modificativa

[Handwritten signature]
5/6

PERÍODO : 2022/01/02 2022/12/31 TOTAL DE ALTERAÇÕES PERMUTATIVAS 13 TOTAL DE ALTERAÇÕES MODIFICATIVAS 2 DO ANO CONTABILÍSTICO DE 2022 (ORÇAMENTO DO ANO : 2022)

Tipo de Visualização : TODAS AS RUBRICAS ORÇAMENTAIS

Desagregar : S

Considerar os anos seguintes : Euros

Rubricas [1]	Designação	Tipo [2]	Dotações Iniciais [3]	Alterações Orçamentais			Dotações corrigidas [7]=[3]+[4] +[5]+[6]	Observações [8]
				Inscr./reforços [4]	Dim./anulações [5]	Créditos espec. [6]		
D13	010212 INDEMNIZAÇÕES POR CESSAÇÃO DE FUNÇÕES	M	5.000,00	10.000,00			15.000,00	
	010213 OUTROS SUPLEMENTOS E PRÉMIOS	P	23.000,00	20.000,00			43.000,00	
	01021302 SENHAS DE PRESENÇA	P	15.000,00	20.000,00			35.000,00	
	010214 OUTROS ABO NOS EM NUMERARIO OU ESPECÍE	P	8.000,00		3.700,00		1.500,00	
	01 Seguranc social	E/M	892.650,00	113.567,00	35.000,00		961.217,00	
	010301 ADM INISTACAO AUTARCICA	E/M	892.650,00	113.567,00	35.000,00		961.217,00	
	010301 CAMARA MUNICIPAL	E/M	892.650,00	113.567,00	35.000,00		961.217,00	
	010301 SEGURANCA SOCIAL - ACESSUAL	P/M	892.650,00	113.567,00	35.000,00		961.217,00	
	010302 ENCARGOS COM A SAUDE	P	100.000,00	113.567,00			120.000,00	
	010303 OUTROS ENCARGOS COM A SAUDE	P	35.000,00	20.000,00			35.000,00	
	010304 SUBSIDIO FAMILIAR A CRIANÇAS E JOVENS	P	15.000,00				15.000,00	
	010305 OUTRAS PRESTAÇÕES FAMILIARES CONTRIBUIÇÕES PARA A SEGURANCA SOCIAL	E/M	663.100,00	63.567,00			726.667,00	
	01030501 ASSISTENCIA NA DOENCA DOS FUNCIONARIOS PUBLICOS (ADSE) - REGIME DE CONTRATO DE TRABALHO EM FUNÇES PUBLICAS (RCTFP)	P/M	100,00	63.567,00			63.567,00	
	01030502 CAIXA GERAL DE APOSENTAÇÕES	P/M	658.000,00	34.567,00			721.567,00	
	01030503 OUTROS	P/M	434.000,00	29.000,00			468.567,00	
	010308 SEGURAS	M	5.000,00	20.000,00			253.000,00	
	010309 DOENÇAS DE ACIDENTES DE TRABALHO E DOENÇAS PROFISSIONAIS	M	35.500,00	20.000,00			4.500,00	
	01030901 OUTRAS DESPENSAS DE SEGURANCA SOCIAL	M	30.000,00	20.000,00			40.000,00	
	01030902 MATERIAIS DE PATERNIDADE E ADOPCAO	P	5.500,00	15.000,00			5.500,00	
	010310 ADMINISTRAÇÃO AUTARCICA	P	30.000,00	15.000,00			15.000,00	
	01031001 Administração de bens e servicos	P/M	30.000,00	15.000,00			15.000,00	
D2	01		4.941.740,00	1.116.294,21	1.045.164,00		5.012.870,21	
	0101		4.941.740,00	1.116.294,21	1.045.164,00		5.012.870,21	
	02		6.250,00		6.250,00		6.250,00	
	0201		500,00		500,00		500,00	
	020121 AQUISIÇÃO DE SERVIÇOS	P	500,00		500,00		500,00	
	0202		5.750,00		5.750,00		5.750,00	
	020213 DESPESAS E ESTADOS	P	5.750,00		5.750,00		5.750,00	
	020219 OUTROS SERVIÇOS	P	250,00		250,00		250,00	
	020222 CAMARA MUNICIPAL	P/M	4.935.490,00	1.116.294,21	1.045.164,00		5.006.620,21	
	020223 AQUISIÇÃO DE BENS E SERVIÇOS	P/M	4.935.490,00	1.116.294,21	1.045.164,00		5.006.620,21	
	020101 AVERSIAS-PRIVAS E SUBSIDIARIAS	P/M	1.350.913,00	212.794,21	204.164,00		1.359.543,21	
	020102 COMBUSTIVEIS E LUBRIFICANTES	M	150.000,00	23.544,21	142.164,00		31.380,21	
	02010201 GASOLINA	M	301.500,00	112.250,00			413.750,00	
	02010201		11.500,00				11.500,00	
	Total		4.512.930,00	893.811,21	439.431,00		4.967.310,21	

(1) NOTAS: campo de identif.
(2) Tipo - campo de alteraçao:
P se alteraçao permutativa
M se alteraçao modificativa

ALTERAÇÕES ORÇAMENTAIS DA DESPESA
MUNICÍPIO DE VINHAIS

PERÍODO : 2022/01/02 2022/12/31 TOTAL DE ALTERAÇÕES PERMUTATIVAS 13 TOTAL DE ALTERAÇÕES MODIFICATIVAS 2 DO ANO CONTABILÍSTICO DE 2022 (ORÇAMENTO DO ANO : 2022.)

Rubricas [1]	Designação	Tipo [2]	Dotações iniciais [3]	Alterações Orçamentais			Dotações corrigidas [7]=[3]+[4] +[5]+[6]	Observações [8]
				Inscr./retornos [4]	Dim./anulações [5]	Créditos espec. [6]		
Desagregar : S Considerar os anos seguintes :								
02010202	GASOLEO	M	230.000,00	112.250,00			230.000,00	
02010294	OUTROS	M	60.000,00				172.250,00	
020103	MUNICÍCIOS, EXPLOSIVOS E ARTIFICIOS	P	500,00				500,00	
020104	LIMPEZA E HIGIENE	P	35.000,00		10.000,00		25.000,00	
020105	ALIMENTAÇÃO - REFeições	P	55.000,00				55.000,00	
020106	CONFECTIONADAS	P						
020106	ALIMENTAÇÃO- GÉNEROS PARA	P	10.000,00		5.000,00		5.000,00	
020107	CONFECCIONAR	P						
020107	VESTUÁRIO E ARTIGOS PESSOAIS	P	20.000,00				15.000,00	
020108	MATERIAL DE ESCRITÓRIO	P	22.000,00		5.000,00		22.000,00	
020109	PRODUTOS QUÍMICOS E FARMACÉUTICOS	P	25.000,00				25.000,00	
020110	MATERIAL DE LIMPEZA	M	60.000,00	5.000,00			55.000,00	
020111	MATERIAL DE TRANSPORTE- PEÇAS	P						
020114	OUTRO MATERIAL- PEÇAS	P	6.000,00				6.000,00	
020115	PREMIOS, CONDECORAÇÕES E OFERTAS	P	75.000,00				65.000,00	
020116	MERCADORIAS PARA VENDA	P	291.500,00		10.000,00		291.500,00	
02011601	AGUA	P	290.000,00				290.000,00	
02011603	OUTRAS	P	1.500,00		5.000,00		1.500,00	
020117	FERRAMENTAS E UTENSÍLIOS	P	32.000,00				27.000,00	
020118	LIVROS E DOCUMENTAÇÃO TÉCNICA	P	2.413,00				2.413,00	
020119	ARTIGOS HONORÍFICOS E DE DECORAÇÃO	P	1.000,00				1.000,00	
020120	MATERIAL DE EDUCAÇÃO, CULTURA E	P	35.000,00	8.000,00			43.000,00	
020121	RECREIO	P/M	226.000,00				273.000,00	
02012101	COMPRAS DE BENS	P/M	2.000,00	64.000,00			12.000,00	
02012102	COMPRAS DE SERVIÇOS	P/M	20.000,00	22.000,00			20.000,00	
02012103	FESTAS DO FINEIRO	P/M	16.000,00				25.000,00	
02012104	FESTAS/FESTA DA CASTANHA	P/M	1.000,00	12.000,00			1.000,00	
02012105	OUTROS	P/M	185.000,00	30.000,00			215.000,00	
0202	AQUISIÇÃO DE SERVIÇOS	P/M	3.584.577,00	903.500,00	841.000,00		3.647.077,00	
020201	ENCARGOS DE INSTALAÇÕES	P/M	270.000,00				270.000,00	
020202	LIMPEZA E HIGIENE	P/M	90.000,00	10.000,00			90.000,00	
020203	CONSERVAÇÃO DE BENS	P/M	45.000,00		5.000,00		50.000,00	
020204	LOCOMOÇÃO DE OUTROS BENS	P	6.200,00				5.000,00	
020208	LOCOMOÇÃO DE OUTROS BENS	P	130.000,00				110.000,00	
020210	TRANSPORTES	M	360.000,00				460.000,00	
02021001	TRANSPORTES ESCOLARES	M	320.000,00				350.000,00	
02021002	TRANSPORTES - OUTROS	M	60.000,00	50.000,00			110.000,00	
020211	REPRESENTAÇÃO DOS SERVIÇOS	M	3.000,00				3.000,00	
020212	SEGUROS	M	70.000,00				70.000,00	
020213	DESLAÇÕES E ESTADAS	M	8.000,00				8.000,00	
020214	ESTUDOS, PARCERES, PROJECTOS E CONSULTADORIA	M	3.000,00				3.000,00	
020215	FORMAÇÃO	P/M	7.000,00	6.000,00			13.000,00	
020216	SEMINÁRIOS, EXPOSIÇÕES E SIMILARES	P/M	1.000,00				1.000,00	
020217	PUBLICIDADE	P/M	2.500,00	9.500,00			34.500,00	
020219	ASSISTÊNCIA TÉCNICA	M	2.500,00				2.500,00	
020220	OUTROS TRABALHOS ESPECIALIZADOS	M	30.000,00	5.000,00			35.000,00	
02022001	PREVENÇÃO DA FLORESTA CONTRA AGENTES BIOTÓXICOS E ABIÓTIOS	P/M	1.337.757,00	499.000,00	475.000,00		1.301.757,00	
02022001	AGENTES BIOTÓXICOS E ABIÓTIOS	P/M	272.757,00				272.757,00	
Total			7.155.800,00	1.193.561,21	583.431,00		7.765.930,21	

(*) NOTAS:
(2) Tipo - campo de identif.
P se alteração permutativa
M se alteração modificativa

[Handwritten signatures and initials]

PERÍODO : 2022/01/02 2022/12/31 TOTAL DE ALTERAÇÕES PERMUTATIVAS 13 TOTAL DE ALTERAÇÕES MODIFICATIVAS 2 DO ANO CONTABILÍSTICO DE 2022 (ORÇAMENTO DO ANO : 2022)

Tipo de Visualização : TODAS AS RUBRICAS ORÇAMENTAIS

Desagregar : S

Considerar os anos seguintes : Euros

Rubricas [1]	Designação	Tipo [2]	Dotações Iniciais [3]	Alterações Orçamentais			Dotações corrigidas [7]=[3]+[4] +[5]+[6]	Observações [8]
				Inscr./reforços [4]	Dim./anulações [5]	Creditos espec. [6]		
02022002	CONTROLO DA AGUA DO CONCELHO, EXPLORACAO DA ETA DE VINHAIS, DESINFECÇAO E EXPLORACAO DE ETARS OUTROS	P	730.000,00	309.000,00	385.000,00		654.000,00	
02022003	SERVIÇOS DE SAÚDE	P/M	335.000,00	130.000,00	90.000,00		375.000,00	
020222	ENCARGOS DE COBRANÇA DE RECEITAS	P/M	20.000,00	354.000,00			100,00	
020224	OUTROS ENCARGOS DE COBRANÇA DE RECEITAS	P/M	1.040.000,00	8.000,00	284.000,00		1.116.020,00	
02022501	BOLÉTIM MUNICIPAL	M	90.000,00				28.000,00	
02022503	DESEMPENHADORES DO FERIADO MUNICIPAL D.R.E.N	M	16.000,00	10.000,00			26.000,00	
02022504	ILUMINACAO PUBLICA	M	10,00				10,00	
02022505	FEIRA DO FUMETIRO	P	230.000,00	220.000,00	147.000,00		250.000,00	
02022506	FEIRA/FEIRA DA CASTANHA	M	120.000,00	80.000,00			303.000,00	
02022507	FEIRA DA VILA	M	40.000,00	1.000,00			200.000,00	
02022508	ELABORACAO CADASTRO INFRAESTRUTURAS DOS SISTEMAS DE ABASTECIMENTO AGUA EM BAIXA E SANEAMENTO AGUAS RESIDUAIS	M	10,00				41.000,00	
02022509	ESTRUTURAS NO CENTRO CULTURAL	P	20.000,00	10.000,00			30.000,00	
02022599	OUTROS e outros encargos ADMINISTRACAO AUTARQUICA	P	350.000,00	25.000,00	137.000,00		238.000,00	
03	CANARA MUNICIPAL	P	15.225,00	6.200,00			21.425,00	
0301	JUROS E OUTROS ENCARGOS	P	15.225,00	6.200,00			21.425,00	
030103	SOCIEDADES FINANCEIRAS- BANCOS E OUTRAS INSTITUICOES FINANCEIRAS	P	11.325,00	1.000,00			12.325,00	
03010302	EMPRESTIMOS DE MEDIO E LONGO PRAZOS	P	11.325,00	1.000,00			12.325,00	
0302	OUTROS ENCARGOS CORRENTES DA DIVIDA PUBLICA	P	500,00	1.000,00			12.325,00	
030201	DESPESAS DIVERSAS	P	500,00				500,00	
030401	DESPESAS ADMINISTRATIVAS INDENIZATORIOS	P	1.400,00				1.400,00	
0305	OUTROS JUROS	P	1.000,00	5.200,00			1.400,00	
030502	OUTROS	P	1.000,00	5.200,00			6.200,00	
03050299	OUTROS ENCARGOS FINANCEIROS	P	1.000,00	5.200,00			6.200,00	
0306	OUTROS ENCARGOS FINANCEIROS	P	1.000,00				1.000,00	
030601	Transferencias e subsídios correntes	P/M	2.305.212,00	990.994,00	34.500,00		3.261.706,00	
D4	Transferencias correntes Administracoes Publicas	P/M	1.930.212,00	926.994,00	34.500,00		2.822.706,00	
D41	Estado Reclamado	P/M	977.482,00	402.914,00	7.000,00		1.375.396,00	
D411	Administracao Central -	P/M	1,00				1,00	
D4112	Outras entidades	M		100.000,00			100.000,00	
	Total		9.302.146,00	1.992.761,21	1.342.431,00		9.952.476,21	

(*) NOTAS:
(2) Tipo - campo de identifi.
do tipo de alteracao:
P se alteracao permutativa
M se alteracao modificativa

ALTERAÇÕES ORÇAMENTAIS DA DESPESA
MUNICÍPIO DE VINHAIS

Pág. : 5

PERÍODO : 2022/01/02 - 2022/12/31 TOTAL DE ALTERAÇÕES PERMUTATIVAS 13 TOTAL DE ALTERAÇÕES MODIFICATIVAS 2 DO ANO CONTABILÍSTICO DE 2022 (ORÇAMENTO DO ANO : 2022)

Tipo de Visualização : TODAS AS RUBRICAS ORÇAMENTAIS

Desagregar : 5

Considerar os anos seguintes : Euros

Rubricas [1]	Designação	Tipo [2]	Dotações iniciais [3]	Alterações Orçamentais		Dotações corrigidas [7]=[3]+[4] +[5]+[6]	Observações [8]
				Inscr. -/reforços [4]	Dim./anulações [5]		
01 0102	ADMINISTRACAO AUTARQUICA CAMARA MUNICIPAL	M M		100.000,00 100.000,00		100.000,00 100.000,00	
04 0403 040305	TRANSFERENCIAS CORRENTES ADMINISTRACAO CENTRAL SERVICIOS E FUNDOS AUTONOMOS	M M M		100.000,00 100.000,00 100.000,00		100.000,00 100.000,00 100.000,00	
D4115 01 0102	Administracao Local CAMARA MUNICIPAL	P/M P/M	977.481,00	302.914,00 302.914,00	7.000,00	1.273.395,00 1.273.395,00	
04 0405	TRANSFERENCIAS CORRENTES ADMINISTRACAO LOCAL	P/M P/M	977.481,00	302.914,00 302.914,00	7.000,00	1.273.395,00 1.273.395,00	
040501 04050102 04050104 0405010401	CONTINENTE FREGUESIAS ASSOCIACOES DE MUNICIPIOS PORTUGUESES	P/M M M P/M	977.481,00 296.000,00 219.920,00 4.424,00	302.914,00 109.000,00 118.914,00	7.000,00	1.273.395,00 311.895,00 4.424,00	
0405010402	ASSOCIACAO DE MUNICIPIOS DA TERRA FRIA TRANSMONTANA	M	57.700,00	26.739,00		84.439,00	
0405010403	ASSOCIACAO DOS ELEITOS DA MONTANHA		850,00			850,00	
0405010404	ASSOCIACAO DAS CIDADES AMURALHADAS		300,00			300,00	
0405010405	AGRUPAMENTO EUROPEU DE COOPERACAO TERRITORIAL DUERO		1.000,00			1.000,00	
0405010406	COMUNIDADE INTERMUNICIPAL DA TERRA DE TRAS OS MONTES - CIM	M	134.590,00	85.000,00		219.590,00	
0405010407	AGENCIA DE ENERGIA DE TRAS OS MONTES	P	7.117,00		7.000,00	117,00	
0405010408	ASSOCIACAO NACIONAL ASSEMBLEIAS MUNICIPAIS	M		1.175,00		1.175,00	
04050106	REGIOES DE TURISMO		1.500,00			1.500,00	
0405010601	PORTOENORTE	P	480.000,00	90.000,00		570.000,00	
04050108	OUTROS	P	480.000,00	90.000,00		570.000,00	
0405010801	RESIDUOS DO NORDESTE EIM Entidades do Setor Nao Lucrativo	P/M	390.000,00	208.000,00		598.000,00	
01 0102	ADMINISTRACAO AUTARQUICA CAMARA MUNICIPAL	P/M P/M	390.000,00	208.000,00		598.000,00	
04 0407 040701	TRANSFERENCIAS CORRENTES INSTITUICOES SEM FINS LUCRATIVOS INSTITUICOES SEM FINS LUCRATIVOS Familias	P/M P/M P/M P/M	390.000,00 390.000,00 390.000,00 411.000,00	208.000,00 208.000,00 208.000,00 27.500,00		598.000,00 598.000,00 598.000,00 663.500,00	
01 0102	ADMINISTRACAO AUTARQUICA CAMARA MUNICIPAL	P/M P/M	411.000,00	280.000,00		693.000,00	
04 0408 040802	TRANSFERENCIAS CORRENTES FAMILIAS	P/M P/M	411.000,00	280.000,00		693.000,00	
04080201 04080202	OUTRAS PROGRAMAS OCUPACIONAIS	P/M P	411.000,00 350.000,00	280.000,00 280.000,00		693.000,00 663.500,00	
01 0102	Outras ADMINISTRACAO AUTARQUICA CAMARA MUNICIPAL	P/M P/M	61.000,00 151.730,00	280.000,00 36.080,00		349.000,00 187.810,00	
04 0401	TRANSFERENCIAS CORRENTES SOCIEDADES E QUASE-SOCIEDADES NAO FINANCEIRAS	P/M P/M	151.730,00 151.730,00	36.080,00 36.080,00		187.810,00 187.810,00	
Total			11.080.627,00	2.983.675,21	1.376.931,00	12.587.371,21	

(*) NOTAS:
(2) Tipo - campo de identifi.
P se alteração permutativa
M se alteração modificativa

ALTERAÇÕES ORÇAMENTAIS DA DESPESA
MUNICÍPIO DE VINHAIS

Pág. : 6

PERÍODO : 2022/01/02 2022/12/31 TOTAL DE ALTERAÇÕES PERMUTATIVAS 13 TOTAL DE ALTERAÇÕES MODIFICATIVAS 2 DO ANO COMPARABILÍSTICO DE 2022 (ORÇAMENTO DO ANO : 2022)

Desagregar : S

Considerar os anos seguintes : Euros

Rubricas [1]	Designação	Tipo [2]	Dotações Iniciais [3]	Alterações Orçamentais			Créditos espec. [6]	Dotações correctidas (7)=(3)+(4) +(5)+(6)	Observações [8]
				Inacr./reforços [4]	Dim./anulações [5]				
040102	PRIVADAS	P/M	151.730,00	36.080,00			187.810,00		
04010201	ORGANIZACAO DOS PRODUTORES PECUARIOS PARA DEFESA SANITARIA DO CONCELHO DE VINHAIS	P	115.000,00	19.900,00			134.900,00		
04010202	ARBOREA - ASSOCIACAO FLORESTAL DA TERRA FRIA TRANSMONTANA		10.000,00				10.000,00		
04010203	ASSOCIACAO DE CRIADORES DE BOVINOS DE RAÇA MUNICIPAL DE PRODUTORES DE CARNES DE RAÇA BISABA	P/M	7.500,00				7.500,00		
04010204	DE CARNES DE RAÇA BISABA QUALIFICA	P/M	17.500,00	16.180,00			33.680,00		
04010205	Subsídios Correntes	M	1.730,00	64.000,00			1.730,00		
01	ADMINISTRACAO AUTARQUICA	M	375.000,00	64.000,00			439.000,00		
0102	CANARA MUNICIPAL	M	375.000,00	64.000,00			439.000,00		
05	SUBSIDIOS	M	375.000,00	64.000,00			439.000,00		
0501	SOCIEDADES E QUASE-SOCIEDADES NÃO FINANCEIRAS	M	330.000,00	64.000,00			394.000,00		
050101	EMPRESAS PUBLICAS MUNICIPAIS E EMPRESAS SOCIAIS	M	330.000,00	64.000,00			394.000,00		
05010101	PROPRIET./EMPRESA MUNICIPAL DE DESENVOLVIMENTO RURAL DE VINHAIS	M	270.000,00	64.000,00			270.000,00		
05010102	CARNES DE VINHAIS LDA	M	60.000,00				60.000,00		
0508	FAMILIAR		45.000,00				45.000,00		
050803	OUTRAS	P/M	106.100,00	20.500,00			126.600,00		
D5	Outras despesas correntes	P/M	106.100,00	20.500,00			126.600,00		
01	ADMINISTRACAO AUTARQUICA	P/M	106.100,00	20.500,00			126.600,00		
0102	CANARA MUNICIPAL	P/M	106.100,00	20.500,00			126.600,00		
06	OUTRAS DESPESAS CORRENTES	P/M	106.100,00	20.500,00			126.600,00		
0602	DIVERSAS	P/M	106.100,00	20.500,00			126.600,00		
060201	IMPOSTOS E TAXAS		71.000,00				71.000,00		
06020101	IMPOSTOS E TAXAS PAGOS BELA AUTARQUIA LOCAL		71.000,00				71.000,00		
0602010101	TAXA DE GESTAO DE RESIDUOS - TAR		1.000,00				1.000,00		
0602010199	OUTRAS		70.000,00				70.000,00		
06020102	REGISTUICAO DE IMPOSTOS OU TAXAS CORRADAS	P/M	100,00				100,00		
060203	OUTRAS	P/M	35.000,00	20.500,00			55.500,00		
06020301	OUTRAS RESTITUICOES	P	15.000,00				15.000,00		
06020302	IVA - PAGO	P	1.000,00	18.500,00			19.500,00		
06020304	SERVICIOS BANCARIOS	M	10.000,00	2.500,00			12.500,00		
06020305	OUTRAS	P/M	5.298.881,00	1.649.244,00			6.948.125,00		
D6	Transferido de linha de capital	P/M	5.298.881,00	1.649.244,00			6.948.125,00		
01	ADMINISTRACAO AUTARQUICA	P/M	5.298.881,00	1.649.244,00			6.948.125,00		
0102	CANARA MUNICIPAL	P/M	5.298.881,00	1.649.244,00			6.948.125,00		
07	ADQUISICAO DE BENS DE CAPITAL	P/M	5.298.881,00	1.649.244,00			6.948.125,00		
0701	TERRENOS	M	17.000,00	1.000,00			18.000,00		
070101	HABITACOES	M	20.000,00	1.000,00			21.000,00		
070102	REPARACAO E BENEFICIACAO	M	2.305.170,00	1.074.500,00			3.379.670,00		
070103	EDIFICIOS DE SERVICIOS	P/M	202.000,00	183.000,00			385.000,00		
07010301	INSTALACOES DE SERVICIOS	P/M	202.000,00	183.000,00			385.000,00		
	TOTAL		11.952.457,00	3.150.255,21			15.102.712,21		

(*) NOTAS:

(2) Tipo - campo de identifi.

P se alteração permutativa

M se alteração modificativa

ALTERAÇÕES ORÇAMENTAIS DA DESPESA
MUNICÍPIO DE VINHAIS

Pág. : 7

PERÍODO : 2022/01/02 2022/12/31 TOTAL DE ALTERAÇÕES PERMUTATIVAS 13 TOTAL DE ALTERAÇÕES MODIFICATIVAS 2 DO ANO CONTABILÍSTICO DE 2022 (ORÇAMENTO DO ANO : 2022)

Rubricas [1]	Designação	Tipo [2]	Dotações iniciais [3]	Alterações Orçamentais			Dotações corrigidas [7]=[3]+[4] +[5]+[6]	Observações [8]
				Desagregar : S		Créditos espec. [6]		
				Inscr./reforços [4]	Dim./anulações [5]			
Tipo de Visualização : TODAS AS RUBRICAS ORÇAMENTAIS								
07010302	INSTALAÇÕES DESPORTIVAS E RECREATIVAS	M	25.000,00	18.000,00		43.000,00		
07010303	RECREATIVAS E INSTALAÇÕES DE FISCALIZAÇÃO SANITÁRIA	M	10.000,00	10.000,00		20.000,00		
07010305	ESCOLAS	P/M	1.680.154,00	745.000,00	85.000,00	2.340.154,00		
07010307	OUTROS	P/M	388.016,00	156.500,00	38.900,00	505.616,00		
070104	CONSTRUÇÕES DIVERSAS	P/M	2.472.741,00	353.744,00	301.003,00	2.525.482,00		
07010401	VIAJANTES, ARRUMADOS E OBRAS COMPLEMENTARES	P/M	877.000,00	30.503,00	30.000,00	877.503,00		
07010402	SISTEMAS DE DRENAGEM DE ÁGUAS RESIDUAIS	P/M	153.100,00	10.000,00	20.000,00	143.100,00		
07010403	ESTACOES DE TRATAMENTO DE AGUAS RESIDUAIS	P	5.000,00			5.000,00		
07010404	LUMINÁRIA PÚBLICA	P	70.000,00	10.000,00	16.800,00	53.200,00		
07010405	PARKINGS E JARDINS	M	27.000,00	10.000,00		37.000,00		
07010406	INSTALAÇÕES DESPORTIVAS E RECREATIVAS	P/M	178.240,00	123.900,00		302.140,00		
07010407	CAPTACAO E DISTRIBUICAO DE AGUA	P/M	240.000,00	40.841,00	60.203,00	220.638,00		
07010408	VIACAO RURAL	P/M	411.023,00	19.000,00	131.000,00	299.023,00		
07010409	SINALIZACAO E TRANSITO	P	16.000,00			16.000,00		
07010412	CEMITERIOS	P	291.128,00	36.000,00		255.128,00		
07010413	OUTROS	P/M	204.250,00	119.500,00	7.000,00	316.750,00		
0701041301	PARQUES DE ESTACIONAMENTO	P	5.000,00			5.000,00		
0701041303	LAVABOS	P	5.000,00			5.000,00		
0701041304	PARQUES E PONTÕES	P	5.000,00			5.000,00		
0701041399	OUTROS	P/M	191.250,00	119.500,00	7.000,00	305.750,00		
070106	MATERIAL DE TRANSPORTE	P/M	70.000,00	170.000,00		240.000,00		
07010602	OUTRO	P/M	70.000,00	170.000,00		240.000,00		
070107	EQUIPAMENTO DE INFORMÁTICA	P	41.000,00	10.000,00		51.000,00		
070108	SOFTWARE INFORMÁTICO	P	45.000,00	20.000,00		65.000,00		
070109	EQUIPAMENTO ADMINISTRATIVO	P/M	20.000,00	20.000,00		40.000,00		
070110	EQUIPAMENTO BÁSICO	P/M	165.000,00	165.000,00		330.000,00		
07011002	OUTRO	P	165.000,00	165.000,00		330.000,00		
070111	FERRAMENTAS E UTENSÍLIOS	P	60.000,00	30.000,00		90.000,00		
070112	ARTIGOS E OBJECTOS DE VALOR	P	79.970,00			79.970,00		
070115	OUTROS INVESTIMENTOS	P	79.970,00			79.970,00		
D7	Transferências e subsídios de capital		482.520,00			482.520,00		
D71	Transferências de capital		482.520,00			482.520,00		
D711	Administrações Públicas		312.520,00			312.520,00		
07115	Administração Local		312.520,00			312.520,00		
0102	CÂMARA MUNICIPAL		312.520,00			312.520,00		
0102	TRANSFERÊNCIAS DE CAPITAL		312.520,00			312.520,00		
08	CONTINENTE		312.520,00			312.520,00		
0805	FREGUESIAS		312.520,00			312.520,00		
080501	ASSOCIAÇÕES DE MUNICÍPIOS		300.000,00			300.000,00		
08050102	ASSOCIAÇÕES DE MUNICÍPIOS DA TERRA		500,00			500,00		
08050104	FELTA TRANSMONTANA		500,00			500,00		
0805010401	REGIÕES DE TURISMO		500,00			500,00		
08050106	PORTOENORTE		10,00			10,00		
0805010601	PORTOENORTE		10,00			10,00		
Total			17.312.848,00	4.653.499,21	1.829.175,00	20.137.172,21		

(*) NOTAS:
(2) Tipo - campo de identif.
P se alteração permutativa
M se alteração modificativa

[Handwritten signature]
59

ALTERAÇÕES ORÇAMENTAIS DA DESPESA
MUNICÍPIO DE VINHAIAS

Pág. : 8

PERÍODO : 2022/01/02 - 2022/12/31 TOTAL DE ALTERAÇÕES PERMUTATIVAS 13 TOTAL DE ALTERAÇÕES MODIFICATIVAS 2 DO ANO CONTABILÍSTICO DE 2022 (ORÇAMENTO DO ANO : 2022)

Tipo de Visualização : TODAS AS RUBRICAS ORÇAMENTAIS

Desagregar : S

Considerar os anos seguintes : Euros

Rubricas	Designação	Tipo	Dotações Iniciais	Alterações Orçamentais			Dotações corrigidas (7)=(3)+(4) +(5)+(6)	Observações
				Inscr./reforços (4)	Dim./anulações (5)	Créditos espec. (6)		
08050108	OUTROS		12.010,00				12.010,00	
0805010801	RESÍDUOS DO NORDESTE EM		10,00				10,00	
0805010802	COMUNIDADE INTERMUNICIPAL TERRA		12.000,00				12.000,00	
	TRAS OS MONTES - CIM							
	Entidades do Setor não		150.000,00				150.000,00	
0712	Lucrativo							
01	ADMINISTRAÇÃO AUTARQUICA		150.000,00				150.000,00	
0102	ADMINISTRAÇÃO MUNICIPAL		150.000,00				150.000,00	
08	TRANSFERÊNCIAS DE CAPITAL		150.000,00				150.000,00	
0807	INSTITUIÇÕES SEM FINS LUCRATIVOS		150.000,00				150.000,00	
080701	INSTITUIÇÕES SEM FINS LUCRATIVOS		150.000,00				150.000,00	
0714	Outras		20.000,00				20.000,00	
01	ADMINISTRAÇÃO AUTARQUICA		20.000,00				20.000,00	
0102	CÂMARA MUNICIPAL		20.000,00				20.000,00	
08	TRANSFERÊNCIAS DE CAPITAL		20.000,00				20.000,00	
0801	SOCIEDADES E QUASE-SOCIEDADES NÃO		20.000,00				20.000,00	
	FINANCEIRAS							
	RIVINDAS		20.000,00				20.000,00	
	ASSOCIAÇÃO NACIONAL DE PRODUTORES		20.000,00				20.000,00	
080102	Associação Nacional de Produtores		20.000,00				20.000,00	
08010201	Outras despesas de capital							
D8	Despesas de capital		10.000,00				10.000,00	
01	ADMINISTRAÇÃO AUTARQUICA		10.000,00				10.000,00	
0102	CÂMARA MUNICIPAL		10.000,00				10.000,00	
11	OUTRAS DESPESAS DE CAPITAL		10.000,00				10.000,00	
1102	DIVERSAS		2.000,00				2.000,00	
110201	RESTITUIÇÕES		8.000,00				8.000,00	
11029901	OUTRAS		8.000,00				8.000,00	
D10	INDEMNIZAÇÕES		405.455,00				405.455,00	
01	Despesas com passivos financeiros		405.455,00				405.455,00	
0102	ADMINISTRAÇÃO AUTARQUICA		405.455,00				405.455,00	
10	EMPRESTIMOS A LONGO PRAZO		405.455,00				405.455,00	
1006	EMPRESTIMOS A MÉDIO E LONGO PRAZO		405.455,00				405.455,00	
100603	SOCIEDADES FINANCEIRAS- BANCOS E		389.457,00				389.457,00	
1007	OUTRAS INSTITUIÇÕES FINANCEIRAS		389.457,00				389.457,00	
100705	OUTROS PASSIVOS FINANCEIROS		15.998,00				15.998,00	
	ADMINISTRAÇÃO PÚBLICA CENTRAL -		15.998,00				15.998,00	
	ESTADO							
	Total		17.910.313,00	4.653.499,21	1.829.175,00		20.734.637,21	

(*) NOTAS:
(2) Tipo - campo de identifi-
do se alteração permutativa
M se alteração modificativa

Anexo III. Alterações ao plano plurianual

[Handwritten signatures and initials]
A.C. 10. 60 73

ALTERAÇÕES AO PLANO PLURIANUAL
MUNICÍPIO DE VINHAIS

PERÍODO : 2022/01/02 - 2022/12/31

Tipo de Visualização : APRENSÃO NAS MONETARIAS QUE CORRESPONDEM NA AUTOMAÇÃO

TOTAL DE ALTERAÇÕES PRELIMINARES 1 IDENTIF. OP. : CLASSIFICADOR FUNCIONAL

Tipo de Plano : PLANO PLURIANUAL DE INVESTIMENTOS
Tipo de Rubrica : CLASSIFICAÇÃO ORÇAMENTÁRIA/ECONÔMICA
Euros


Objetivo	Número do projeto	Descrição	Classificação	Data		2022		Pagamentos					Modificação (17) - (16)		
				Início	Fim	Doc. atual (6)	Doc. corrigida (7)	2023 (8)	2024 (9)	Períodos seguintes					
										2025 (10)	2026 (11)	Outros (12)			
Código	Ano	Tipo	Número	[2]	[3]	[4]	[5]	[6]	[7]	[8]	[9]	[10]	[11]	[12]	[13] = (7) - (6)
2.4.1.1	01	INSTALAÇÃO E EQUIPAMENTO OUTROS	0102/07010307	2018/01/01	2026/12/31	2018/01/01	2023/12/31	2.000,00	34.500,00						37.500,00
2.4.1.1	02	REPARAÇÃO E BENEFICIAÇÃO OUTROS ESTUJOS E PROJETOS	0102/07010203	2019/01/01	2025/12/31	2022/01/01	2026/12/31	0,00	1.000,00						1.000,00
2.4.2.1.1	01	REVISÃO DO PNR		2019/01/02	2023/12/31	2019/01/02	2023/12/31	0,00	70.000,00						-70.000,00
2.4.3.1.1	01	SUBSISTEMA DE SERVIÇOS DE APOIO		2002/01/01	2026/12/31	2002/01/01	2026/12/31	0,00	70.000,00						-70.000,00
2.4.3.1.1	02	SISTEMAS DE DEBENEF. DE ÁGUA RESIDUAIS	0102/07010402	2002/01/01	2026/12/31	2002/01/01	2026/12/31	0,00	70.000,00						-70.000,00
2.4.3.1.1	03	AQUISIÇÃO DE TERREJOS		2002/01/01	2026/12/31	2002/01/01	2026/12/31	0,00	70.000,00						-70.000,00
2.4.3.1.1	04	CONSERVAÇÃO DE TERREJOS		2005/01/01	2026/12/31	2005/01/01	2026/12/31	0,00	70.000,00						-70.000,00
2.4.3.1.1	13	SANEAMENTO NO BARRIO D'ALÉM EM VINHAIS E SAIMO ANTÓLIO		2015/07/01	2023/12/31	2015/07/01	2023/12/31	0,00	70.000,00						-70.000,00
2.4.3.1.1	01	SANEAMENTO NA SOUTILIA		2016/01/01	2023/12/31	2016/01/01	2023/12/31	0,00	70.000,00						-70.000,00
2.4.3.1.1	01	SANEAMENTO EM ASSOCIAÇÃO		2021/01/01	2023/12/31	2021/01/01	2023/12/31	0,00	70.000,00						-70.000,00
2.4.3.1.1	01	PROLONGAMENTO E COMPLEÇÃO DO SANEAMENTO NA PEREIRA DA VILA A RIO DE FERRAS		2022/01/01	2023/12/31	2022/01/01	2023/12/31	0,00	70.000,00						-70.000,00
2.4.4.1	01	MAQUINARIA E EQUIPAMENTO DE ÁGUA	0102/07010407	2002/01/01	2026/12/31	2002/01/01	2026/12/31	150.000,00	140.630,00						-10.362,00
2.4.4.1	02	CONSERVAÇÃO E DISTRIBUIÇÃO DE ÁGUA	0102/07010407	2002/01/01	2026/12/31	2002/01/01	2026/12/31	60.000,00	50.000,00						-10.000,00
2.4.4.1	03	CONSERVAÇÃO E DISTRIBUIÇÃO DE ÁGUA	0102/07010407	2002/01/01	2026/12/31	2002/01/01	2026/12/31	90.000,00	55.000,00						-35.000,00
2.4.4.1	04	CONSERVAÇÃO DE TERREJOS		2002/01/01	2026/12/31	2002/01/01	2026/12/31	6.000,00	21.000,00						15.000,00
2.4.4.1	05	AQUISIÇÃO DE COMPONENTES DE ÁGUA		2002/01/01	2023/12/31	2002/01/01	2023/12/31	0,00	8.797,00						8.797,00
2.4.4.1	06	2016 1 6 REDE DE ÁGUA NA SOUTILIA	0102/07010407	2016/01/01	2023/12/31	2016/01/01	2023/12/31	4.000,00	8.797,00						4.797,00
2.4.4.1	01	RESERVATÓRIO DE ÁGUA PARA NEGLICE		2021/01/01	2022/12/31	2021/01/01	2022/12/31	0,00	5.841,00						5.841,00
2.4.4.1	02	RESERVATÓRIO DE ÁGUA EM FERRAS JUNTAS		2022/01/01	2022/12/31	2022/01/01	2022/12/31	0,00	28.000,00						28.000,00
2.4.4.1	02	RESERVATÓRIO DE ÁGUA EM FERRAS JUNTAS		2022/01/01	2022/12/31	2022/01/01	2022/12/31	59.000,00	5.841,00						-53.159,00
2.4.4.1	03	RESERVATÓRIO DE ÁGUA EM VILA DO		2022/01/01	2022/12/31	2022/01/01	2022/12/31	0,00	28.000,00						28.000,00
2.4.4.1	04	RESERVATÓRIO DE ÁGUA EM VILA DO		2022/01/01	2022/12/31	2022/01/01	2022/12/31	0,00	28.000,00						28.000,00
2.4.4.1	04	RESERVATÓRIO DE ÁGUA EM VILA DO		2022/01/01	2022/12/31	2022/01/01	2022/12/31	0,00	28.000,00						28.000,00
2.4.4.1	04	RESERVATÓRIO DE ÁGUA EM VILA DO		2022/01/01	2022/12/31	2022/01/01	2022/12/31	0,00	28.000,00						28.000,00
2.4.4.1	04	RESERVATÓRIO DE ÁGUA EM VILA DO		2022/01/01	2022/12/31	2022/01/01	2022/12/31	0,00	28.000,00						28.000,00
2.4.4.1	04	RESERVATÓRIO DE ÁGUA EM VILA DO		2022/01/01	2022/12/31	2022/01/01	2022/12/31	0,00	28.000,00						28.000,00
2.4.4.1	04	RESERVATÓRIO DE ÁGUA EM VILA DO		2022/01/01	2022/12/31	2022/01/01	2022/12/31	0,00	28.000,00						28.000,00
2.4.4.1	04	RESERVATÓRIO DE ÁGUA EM VILA DO		2022/01/01	2022/12/31	2022/01/01	2022/12/31	0,00	28.000,00						28.000,00
2.4.4.1	04	RESERVATÓRIO DE ÁGUA EM VILA DO		2022/01/01	2022/12/31	2022/01/01	2022/12/31	0,00	28.000,00						28.000,00
2.4.4.1	04	RESERVATÓRIO DE ÁGUA EM VILA DO		2022/01/01	2022/12/31	2022/01/01	2022/12/31	0,00	28.000,00						28.000,00
2.4.4.1	04	RESERVATÓRIO DE ÁGUA EM VILA DO		2022/01/01	2022/12/31	2022/01/01	2022/12/31	0,00	28.000,00						28.000,00
2.4.4.1	04	RESERVATÓRIO DE ÁGUA EM VILA DO		2022/01/01	2022/12/31	2022/01/01	2022/12/31	0,00	28.000,00						28.000,00
2.4.4.1	04	RESERVATÓRIO DE ÁGUA EM VILA DO		2022/01/01	2022/12/31	2022/01/01	2022/12/31	0,00	28.000,00						28.000,00
2.4.4.1	04	RESERVATÓRIO DE ÁGUA EM VILA DO		2022/01/01	2022/12/31	2022/01/01	2022/12/31	0,00	28.000,00						28.000,00
2.4.4.1	04	RESERVATÓRIO DE ÁGUA EM VILA DO		2022/01/01	2022/12/31	2022/01/01	2022/12/31	0,00	28.000,00						28.000,00
2.4.4.1	04	RESERVATÓRIO DE ÁGUA EM VILA DO		2022/01/01	2022/12/31	2022/01/01	2022/12/31	0,00	28.000,00						28.000,00
2.4.4.1	04	RESERVATÓRIO DE ÁGUA EM VILA DO		2022/01/01	2022/12/31	2022/01/01	2022/12/31	0,00	28.000,00						28.000,00
2.4.4.1	04	RESERVATÓRIO DE ÁGUA EM VILA DO		2022/01/01	2022/12/31	2022/01/01	2022/12/31	0,00	28.000,00						28.000,00
2.4.4.1	04	RESERVATÓRIO DE ÁGUA EM VILA DO		2022/01/01	2022/12/31	2022/01/01	2022/12/31	0,00	28.000,00						28.000,00
2.4.4.1	04	RESERVATÓRIO DE ÁGUA EM VILA DO		2022/01/01	2022/12/31	2022/01/01	2022/12/31	0,00	28.000,00						28.000,00
2.4.4.1	04	RESERVATÓRIO DE ÁGUA EM VILA DO		2022/01/01	2022/12/31	2022/01/01	2022/12/31	0,00	28.000,00						28.000,00
2.4.4.1	04	RESERVATÓRIO DE ÁGUA EM VILA DO		2022/01/01	2022/12/31	2022/01/01	2022/12/31	0,00	28.000,00						28.000,00
2.4.4.1	04	RESERVATÓRIO DE ÁGUA EM VILA DO		2022/01/01	2022/12/31	2022/01/01	2022/12/31	0,00	28.000,00						28.000,00
2.4.4.1	04	RESERVATÓRIO DE ÁGUA EM VILA DO		2022/01/01	2022/12/31	2022/01/01	2022/12/31	0,00	28.000,00						28.000,00
2.4.4.1	04	RESERVATÓRIO DE ÁGUA EM VILA DO		2022/01/01	2022/12/31	2022/01/01	2022/12/31	0,00	28.000,00						28.000,00
2.4.4.1	04	RESERVATÓRIO DE ÁGUA EM VILA DO		2022/01/01	2022/12/31	2022/01/01	2022/12/31	0,00	28.000,00						28.000,00
2.4.4.1	04	RESERVATÓRIO DE ÁGUA EM VILA DO		2022/01/01	2022/12/31	2022/01/01	2022/12/31	0,00	28.000,00						28.000,00
2.4.4.1	04	RESERVATÓRIO DE ÁGUA EM VILA DO		2022/01/01	2022/12/31	2022/01/01	2022/12/31	0,00	28.000,00						28.000,00
2.4.4.1	04	RESERVATÓRIO DE ÁGUA EM VILA DO		2022/01/01	2022/12/31	2022/01/01	2022/12/31	0,00	28.000,00						28.000,00
2.4.4.1	04	RESERVATÓRIO DE ÁGUA EM VILA DO		2022/01/01	2022/12/31	2022/01/01	2022/12/31	0,00	28.000,00						28.000,00
2.4.4.1	04	RESERVATÓRIO DE ÁGUA EM VILA DO		2022/01/01	2022/12/31	2022/01/01	2022/12/31	0,00	28.000,00						28.000,00
2.4.4.1	04	RESERVATÓRIO DE ÁGUA EM VILA DO		2022/01/01	2022/12/31	2022/01/01	2022/12/31	0,00	28.000,00						28.000,00
2.4.4.1	04	RESERVATÓRIO DE ÁGUA EM VILA DO		2022/01/01	2022/12/31	2022/01/01	2022/12/31	0,00	28.000,00						28.000,00
2.4.4.1	04	RESERVATÓRIO DE ÁGUA EM VILA DO		2022/01/01	2022/12/31	2022/01/01	2022/12/31	0,00	28.000,00						28.000,00
2.4.4.1	04	RESERVATÓRIO DE ÁGUA EM VILA DO		2022/01/01	2022/12/31	2022/01/01	2022/12/31	0,00	28.000,00						28.000,00
2.4.4.1	04	RESERVATÓRIO DE ÁGUA EM VILA DO		2022/01/01	2022/12/31	2022/01/01	2022/12/31	0,00	28.000,00						28.000,00
2.4.4.1	04	RESERVATÓRIO DE ÁGUA EM VILA DO		2022/01/01	2022/12/31	2022/01/01	2022/12/31	0,00	28.000,00						28.000,00
2.4.4.1	04	RESERVATÓRIO DE ÁGUA EM VILA DO		2022/01/01	2022/12/31	2022/01/01	2022/12/31	0,00	28.000,00						28.000,00
2.4.4.1	04	RESERVATÓRIO DE ÁGUA EM VILA DO		2022/01/01	2022/12/31	2022/01/01	2022/12/31	0,00	28.000,00						28.000,00
2.4.4.1	04	RESERVATÓRIO DE ÁGUA EM VILA DO		2022/01/01	2022/12/31	2022/01/01	2022/12/31	0,00	28.000,00						28.000,00
2.4.4.1	04	RESERVATÓRIO DE ÁGUA EM VILA DO		2022/01/01	2022/12/31	2022/01/01	2022/12/31	0,00	28.000,00						28.000,00
2.4.4.1	04	RESERVATÓRIO DE ÁGUA EM VILA DO		2022/01/01	2022/12/31	2022/01/01	2022/12/31	0,00	28.000,00						28.000,00
2.4.4.1	04	RESERVATÓRIO DE ÁGUA EM VILA DO		2022/01/01	2022/12/31	2022/01/01	2022/12/31	0,00	28.000,00						28.000,00
2.4.4.1	04	RESERVATÓRIO DE ÁGUA EM VILA DO													

PERÍODO : 2022/01/02 - 2022/12/31

TOTAL DE ALTERAÇÕES PERMITIVAS 7 TOTAL DE ALTERAÇÕES MODIFICATIVAS 2 DO ANO CONTABILÍSTICO DE 2022

Objetivo	Número de projeto	Descrição	Classificação	Datas		2022	Pagamentos				Modificação (+/-)		
				Início	Fim		2023	2024	2025	2026		Outros	
													[4]
						Bal. atual	Bal. corrigida	2023	2024	2025	2026	Outros	(13) = [7] - [6]
						[6]	[7]	[8]	[9]	[10]	[11]	[12]	
2.5.1.	2013 I 17	CULTURA	0.02/07/010307	2013/01/01	2023/12/31	25.676,00	107.676,00						82.000,00
2.5.2.	2010 I 24	DEPORTO, RECREIO E LAZER	0.02/07/010302	2010/08/27	2026/12/31	25.676,00	107.676,00						82.000,00
2.5.2.	2012 I 36	INSTALAÇÕES DESPORTIVAS E RECREATIVAS		2012/01/01	2026/12/31	142.240,00	284.240,00						141.900,00
2.5.2.	2012 I 89	REDEFINIÇÃO DO ESTABULAMENTO DE VIMARRIM		2012/07/01	2023/12/31	25.000,00	41.000,00						18.000,00
2.5.2.	2015 I 6	INSTALAÇÕES DESPORTIVAS E RECREATIVAS	0.02/07/010406	2015/03/01	2023/12/31	10.000,00	30.000,00						20.000,00
2.5.2.	2019 I 46	INSTALAÇÕES DESPORTIVAS E RECREATIVAS	0.02/07/010406	2019/07/01	2023/12/31	107.240,00	211.140,00						103.900,00
2.5.2.	2020 I 1	CONSTRUÇÃO DO CENTRO DE CONVÍVIO NA POPULAÇÃO DA URBANA		2020/01/01	2023/12/31								
2.5.2.	2021 I 2	REDEFINIÇÃO DA FAIXA DO PLO URBANAL		2021/01/01	2023/12/31	1.006.088,00	1.017.211,00	-18.000,00					9.203,00
3.1.		AGRICULTURA, PISCICULTURA, CACA E PESCA				146.000,00	103.000,00	-18.000,00					-37.000,00
3.1.1.		PROTEÇÃO CIVIL - RUMBEIROS				10.000,00	19.000,00						9.000,00
3.1.1.1.	2002 I 101	PROGRAMA DE JIRA-ESTRUTURAS NO AMBITO DA PRESERVAÇÃO DA FLORESTA CONTRA INCENDIOS	0.02/07/01041399	2002/01/01	2026/12/31	10.000,00	19.000,00						9.000,00
3.1.1.1.	2009 I 41	CAMINHOS RURAIS E AGRICOLAS	0.02/07/010403	2009/01/01	2026/12/31	130.000,00	84.000,00	-18.000,00					-46.000,00
3.1.1.2.	2002 I 108	REDEFINIÇÃO DO CAMINHO RURAL DA PORTELA DA VILA A EN 100		2002/01/01	2024/12/31								
3.1.1.2.	2018 I 12	REDEFINIÇÃO DO CAMINHO RURAL DA PORTELA DA VILA A EN 100		2018/01/01	2024/12/31								
3.1.1.2.	2019 I 27	PROTEÇÃO CIVIL		2019/01/01	2026/12/31								
3.1.1.2.	2021 I 9	CAMINHO RURAL DE LIGACAO DE PRAÇA AO PARQUE SEMBRA DA FERRIA DE FRANCES EN RESERVOLO		2021/07/01	2024/12/31								
3.2.		INDUSTRIA E ENERGIA				148.950,00	135.650,00						-13.300,00
3.2.1.	2002 I 109	LUMINACAO PUBLICA	0.02/07/010404	2002/01/01	2026/12/31	70.000,00	53.200,00						-16.800,00
3.2.1.1.	2015 I 39	FUNDO DE EFICIENCIA ENERGETICA/POURMARCAS LIGONIAS		2016/01/01	2023/12/31	70.000,00	53.200,00						-16.800,00
3.2.2.	2012 I 45	INDUSTRIA	0.02/07/01041399	2012/01/01	2023/12/31	78.950,00	82.450,00						3.500,00
3.2.2.	2012 I 46	ADQUIZICAO DE TERREIRO		2012/01/01	2023/12/31								
3.3.		TRANSPORTES E COMUNICAÇÕES				641.258,00	575.761,00						-65.497,00
3.3.1.		URBANIZACAO				641.258,00	575.761,00						-65.497,00
3.3.1.1.	2002 I 114	URBANIZACAO	0.02/07/010401	2002/01/01	2026/12/31	429.000,00	429.503,00						503,00
3.3.1.1.1.	2002 I 124	VAZIOS, ARRUMAMENTOS E OBRAS COMPLEMENTARES	0.02/07/010401	2002/01/01	2026/12/31	120.000,00	130.000,00						10.000,00
3.3.1.1.1.	2002 I 126	VAZIOS, ARRUMAMENTOS E OBRAS COMPLEMENTARES	0.02/07/010401	2002/01/01	2023/12/31	250.000,00	247.203,00						-2.797,00
3.3.1.1.1.	2016 I 16	ARRUMAMENTOS EM CEILAS		2016/01/01	2023/12/31								
3.3.1.1.1.	2016 I 19	ARRUMAMENTOS E OBRAS COMPLEMENTARES		2016/01/01	2023/12/31	1.000,00	5.000,00						4.000,00
3.3.1.1.1.	2016 I 26	VAZIOS, ARRUMAMENTOS E OBRAS COMPLEMENTARES	0.02/07/010401	2016/01/01	2023/12/31	17.000,00	33.300,00						16.300,00
3.3.1.1.1.	2016 I 27	ARRANJO URBANISTICO EM RUMARIZ		2016/01/01	2023/12/31								
3.3.1.1.1.	2016 I 29	ARRUMAMENTOS DAS FAIXAS		2016/01/01	2023/12/31								
3.3.1.1.1.	2016 I 31	ARRUMAMENTOS DAS FAIXAS		2016/01/01	2023/12/31								
3.3.1.1.1.	2016 I 36	ARRUMAMENTOS DAS FAIXAS		2016/01/01	2023/12/31								
3.3.1.1.1.	2018 I 17	ARRUMAMENTOS DAS FAIXAS E OBRAS COMPLEMENTARES		2018/01/01	2022/12/31	1.000,00	3.800,00						2.800,00
3.3.1.1.1.	2018 I 17	ARRUMAMENTOS DAS FAIXAS E OBRAS COMPLEMENTARES		2018/01/01	2022/12/31								
3.3.1.1.1.	2019 I 28	ARRANJO URBANISTICO EM RUMO		2019/01/01	2022/12/31								
3.3.1.1.1.	2019 I 29	ARRUMAMENTOS E OBRAS COMPLEMENTARES		2019/01/01	2023/12/31	40.000,00	10.000,00						-30.000,00
3.3.1.1.1.	2019 I 34	CONSTRUÇÃO DE PASSARELAS EM PASSOS DE LOBIA		2019/01/01	2023/12/31								
3.3.1.1.1.	2019 I 35	ARRUMAMENTOS EM FAIXAS MAIORES		2019/01/01	2023/12/31								
3.3.1.1.1.	2019 I 36	REQUALIFICACAO DA ZONA ENVOLVENTE A IGREJA DE GUARAS		2019/01/01	2022/12/31								
3.3.1.1.1.	2021 I 4	ARRUMAMENTOS EM MUDELO DE BALÇO		2021/01/01	2023/12/31								
3.3.1.1.1.	2022 I 7	ARRUMAMENTOS EM FERRIAS JUNTAS		2022/01/01	2024/12/31								

[Handwritten signatures and initials]


63

PERÍODO 2022/01/02 - 2022/12/31
DO ANO CONTABILÍSTICO DE 2022

OPERAÇÕES DE TESOURARIA
MUNICÍPIO DE VINHAIS

PÁG. 1

TIPO DE CONTAS : RMBRS

VISUALIZAR CONTAS S/ MOVIMENTO :


Código das Contas	Designação	Saldo inicial	Recebimentos	Pagamentos	Saldo Final
07	Operações de tesouraria	587.558,18	159.933,94	66.648,50	680.843,62
07.1	Recebimentos por operações de tesouraria / Pagamentos por operações de tesouraria	587.558,18	159.933,94	66.648,50	680.843,62
07.1.2	Cobrança de receita por conta de outrem / Entrega de receita cobrada por conta de outrem	222.188,50	159.933,94		382.122,44
07.1.2.1	Receita Fiscal / Receita Fiscal	222.188,50	159.933,94		382.122,44
07.1.2.1.9	Outras entidades beneficiárias / Outras entidades beneficiárias	222.188,50	159.933,94		382.122,44
07.1.3	Constituição e reforço de cauções e garantias / Devolução de cauções e garantias	476.491,18			476.491,18
07.1.6	Retenções - Transição para o SNC-AP / Retenções - Transição para o SNC-AP	-111.121,50		66.648,50	-177.770,00
TOTAL		587.558,18	159.933,94	66.648,50	680.843,62

Affonso

 64
 83

ENTIDADE	PERÍODO : 2022/01/01 a 2022/12/31	OPERAÇÕES DE TESOURARIA				DATA	ANO	PAGINA
		MUN. VITÓRIAS	2023/03/21	2022	2			
CODIGO CONTRA	TERCEIRO	DESIGNAÇÃO	SALDO DA GERENCIA ANTERIOR		MOVIMENTO ANUAL		SALDO PARA A GERENCIA SEQUINTE	
			DEVEDOR	CREDITOR	DEBITO	CREDITO	DEVEDOR	CREDOR
		TRANSPORTE ...	498.973,67		45.794,97	148.835,21		602.013,91
3593		BERNARDO & BERNARDO - CONSULTORES ASSOCIADOS LDA		843,75				843,75
3835		ANTONIO MANUEL ALVES DA SILVA - UNIP.LDA		9.384,07				9.384,07
4022		QUALITY SISTEM SR		3.027,22				3.027,22
4045		IVO AUGUSTO		422,75				422,75
4175		LOPES, AZEVEDO & FILHOS, LDA.		19.790,37				19.790,37
4183		CONSTRUCOES ALVARO GARCIA UNIPESSOAL LDA.		1.654,66				1.654,66
4199		AQUICITMEGA-SOCIEDADE DE AQUICIMENTO CENTRAL TAMEGA, LDA		200,10				200,10
4284		ANTONIO HERMINIO DO O CLARO		454,11				454,11
4291		BERNARDO CASTRILHOES, S.Lda		0,70	0,70			
4378		ESTRUTURAS CONSTRUCOES E TELECOMUNICACOES		8.584,75	2.637,98	208,51		6.155,28
4386		ESTULU E FERRICIONE E TELECOMUNICACOES		3.082,56				3.082,56
4718		Fasapi - Reconstrução, Lda		13.514,87				13.514,87
4783		Cota 700.00 - Gablneete de Topografia E Engenharia Lda		31.293,50	9.615,82	14.547,90		36.225,58
4799		DALZOT - CONSTRUCOES, LDA		962,45				962,45
4909		ANTONIO DA RESSUREICAO SANTAREM GIL		1.950,00				1.950,00
5022		Estradas Pimheiro,engenharia & Construcao,lda		23.905,44				23.905,44
5025		Multinordeste - Multifunções Em Construcao e Engenharia, Sa		11.867,59				11.867,59
5054		ELIDBU - Melviatades de Engenharia e Tecnicas Afins		2.339,60	1.403,16			935,44
5057		Rentitek - Redução de Custos Lda		716,48				716,48
5094		Alvarado Engenharia e Construção Lda		9.554,50				9.554,50
5328		Hidurbe Servicos,s.a		3.574,98				3.574,98
5329		Gil e Domingues ,construções Lda		10.260,81				18.144,31
5411		MANUEL JOAQUIM CALDEIRA LDA		8.800,00				9.061,12
5509		Bataqueto Unipessoal Lda.		2.995,00				156.894,49
5547		Construções Antonio Manuel Gil, Unipessoal Lda.		2.891,30				2.891,30
5576		Meduvelta Azevedo - Sociedade de Construções, Lda		12.139,37		4.256,52		7.882,85
		Empreltadas /fornecimentos e Outros ate Dez/2001		77.429,15		5.625,89		15.809,86
		Outras Caudões		579,15				77.724,61
793		FUNDACAO FUNDACAO URBANO REGIONAL E DE FINESTRAS		10,00				629,15
1538		Eufemia De Oliveira Vaz		10,00				10,00
2837		MARIA QUITERIA PIRES NETO		10,00				10,00
3430		VILFUNETO - Fumeiro e Carnes, LDA.		10,00				10,00
5333		FERNANDO ANTONIO CARVALHO TAVARES		10,00				10,00
5597		Natividade da Conceição Alves		10,00				10,00
		Outros devedores e credores		10.230,75	20.853,53			10,00
27.8		Outros credores		10.230,75		11.098,73		11.098,73
27.8.9		Outros credores-Outros		10.230,75	20.853,53			11.098,73
27.8.9.2		Outros credores-Outros		10.230,75	20.853,53			11.098,73
27.8.9.2.9		Ex:Agivel até 12 meses		10.230,75	20.853,53			475,95
27.8.9.2.9.1		Outras entidades		10.230,75	20.853,53			475,95
27.8.9.2.9.1.9		Outras entidades		10.230,75	20.853,53			475,95
27.8.9.2.9.1.9.2		Direção Geral dos Recursos Florestais - Licenças de Pesca		506,70	466,85			475,95
27.8.9.2.9.1.9.2.2		Serviço de Estrangeiro e Fronteiras STRAPE - Remuneração dos Membros das Mesas das Eleições		9.607,05	21,93	21,93		
27.8.9.2.9.1.9.2.4		Guarda Nacional Republicana - GNR		117,00	891,00	774,00		9.866,70
27.8.9.2.9.1.9.2.7		TOTAL ...	587.558,18		66.648,50	159.933,94		680.843,62

Demonstração das alterações no património líquido

Handwritten signature and stamp in blue ink, including the name "Fomes" and the number "66".

Período: 2022/01/01 - 2022/12/31 (Visualizar Contas e Mov.) 3 - Análise: 2


(Período/Conta Mensal) (Período Mensal, Anos do Exercício e os Resultantes)

Contas

Descrição	Moeda	Fundamento Líquido gerado em decorrência do Fundamento Líquido da entidade para controle										Incidências que não ocorrem	Total do patrimônio líquido	
		Capital / Patrimônio Substancial	Reservas próprias	Reserva técnica de capital próprio	Reserva de emissão	Reservas	Reservas transacionadas	Ajustamentos na avaliação financeira	Exercícios de reavaliação	Outras res. do patrimônio líquido	Resultado Líquido do período			DOF
Posição no início do período (1)		23.651.493,85				2.743.421,29	-7.907.369,18			17.504.683,49	-424.999,44	35.577.149,12		35.577.149,12
ALTERAÇÕES NO PERÍODO (2)							37.714,85			1.534.702,00		1.562.416,85		1.562.416,85
Primeira edição de novo balanço patrimonial consolidado														
Alterações de rubricas contábeis														
Diferenças de contabilidade de demonstrações financeiras														
Realização no exercício de reavaliação														
Exercícios de reavaliação e respectivas variações														
Transferências e cancelos de capital														
Outras alterações patrimoniais no Fundamento Líquido														
Correção de erros contábeis														
Resultado Líquido do Período (3)														
RESERVA IMPRECISA (4) = (2) + (3)														
OPERAÇÕES COM RESERVAS DE CAPITAL NO PERÍODO (5)														
Reservas de capital geradas														
Entradas para cobertura de perdas														
Outras operações														
Subscrições de ações de emissão														
POSICÃO NO FIM DO PERÍODO (6) = (1) + (2) + (3) + (4) + (5)		23.651.493,85				2.781.136,13	-8.358.158,91			19.781.335,13	-488.052,85	36.449.128,40		36.449.128,40

Proposta de aplicação do Resultado Líquido

Propõe-se a transferência do Resultado Líquido Negativo do exercício de 2022, no valor de 388 062,85€, para a conta 56.1 – resultados transitados de períodos anteriores.


Ferreira
69
43

Demonstração de fluxos de caixa

[Handwritten signatures and initials in blue ink]

2023/03/17
lurdes

DFC - DEMONSTRAÇÃO DOS FLUXOS DE CAIXA
MUNICÍPIO DE VINHAIS

Pág. : 1
Ano : 2022

Período : 2022/01/01 2022/12/31 (Periodicidade Mensal / Período Mensal Após Apuramento Visualizar Contas s/ Mov. ? N Euros

Rendimentos e Gastos	Notas		Datas	
	2022	2021	2022	2021
Fluxos de caixa das atividades operacionais				
Recebimentos de clientes	810.504,69	479.457,47		
Recebimentos de contribuintes	849.837,74	746.927,49		
Recebimentos de transferências e subsídios correntes	10.236.019,61	9.799.702,07		
Recebimentos de utentes	87.113,80	93.344,47		
Pagamentos a fornecedores	-3.487.745,68	-3.154.981,34		
Pagamentos ao pessoal	-4.001.151,76	-3.602.185,32		
Pagamentos de transferências e subsídios	-2.516.746,94	-2.375.328,73		
Pagamentos de prestações sociais	-9.256,40	-20.737,72		
Outros recebimentos/Pagamentos	1.968.375,06	1.965.537,99		
Fluxos de caixa das atividades operacionais (a)	2.942.558,26	2.776.600,20		
Fluxos de caixa das atividades de investimento				
Pagamentos respeitantes a:				
- Ativos fixos tangíveis	-3.899.357,34	-4.000.896,14		
Recebimentos provenientes de:				
- Propriedades de Investimento	332.637,18	327.114,86		
- Transferências de capital	1.288.651,00	2.040.606,00		
Fluxos de caixa das atividades de investimento (b)	-2.278.069,16	-1.633.175,28		
Fluxos de caixa das atividades de financiamento				
Recebimentos provenientes de:				
- Outras operações de financiamento	10.844,50	13.113,55		
Pagamentos respeitantes a:				
- Financiamentos obtidos	-389.396,35	-418.932,33		
- Outros gastos similares	-24.104,35	-23.917,99		
Fluxos de caixa das atividades de financiamento (c)	-402.656,20	-429.736,77		
Variação de caixa e seus equivalentes (a+b+c)	261.832,90	713.688,15		
Efeito das diferenças de câmbio				
Caixa e seus equivalentes de caixa no início do período	2.705.602,39	2.040.143,10		
Caixa e seus equivalentes de caixa no fim do período	2.967.435,29	2.705.602,39		
CONCILIAÇÃO ENTRE CAIXA E SEUS EQUIVALENTES E SALDOS DA GERÊNCIA				
Caixa e seus equivalentes de caixa no início do período	2.705.602,39	2.040.143,10		
Saldo da gerência anterior (SGA)	2.705.602,39	2.040.143,10		
SGA De execução orçamental	2.118.044,21	1.539.764,07		
SGA Operações de tesouraria	587.558,18	500.379,03		
Saldo para a gerência seguinte (SGE)	2.967.435,29	2.705.602,39		
SGS De execução orçamental	2.967.435,29	2.705.602,39		
SGS De execução orçamental	2.286.591,67	2.118.044,21		
SGS De operações de tesouraria	680.843,62	587.558,18		

[Handwritten signatures and initials]

DFC - DEMONSTRAÇÃO DOS FLUXOS DE CAIXA PREVISIONAL

PERÍODO
2022/01/01 - 2022/12/31

ANO
2022

C/ VISUALIZAÇÃO DE ACUMULADOS
S/ VISUALIZAÇÃO DE CONTAS SEM MOVIMENTO

Rubricas	Notas	Datas		
		2022	Previsto 2022/12/31	Previsto 2023/12/31
		(do período)	0,00%	0,00%
Fluxos de caixa das atividades operacionais				
Recebimentos de clientes		810.504,69 €	810.504,69 €	810.504,69 €
Recebimentos de contribuintes		849.637,74 €	849.637,74 €	849.637,74 €
Recebimentos de transferências e subsídios correntes		10.236.019,61 €	10.236.019,61 €	10.236.019,61 €
Recebimentos de utentes		87.113,80 €	87.113,80 €	87.113,80 €
Pagamentos a fornecedores		-3.487.745,68 €	-3.487.745,68 €	-3.487.745,68 €
Pagamentos ao pessoal		-4.001.151,76 €	-4.001.151,76 €	-4.001.151,76 €
Pagamentos de transferências e subsídios		-2.516.746,94 €	-2.516.746,94 €	-2.516.746,94 €
Pagamentos de prestações sociais		-9.256,40 €	-9.256,40 €	-9.256,40 €
Caixa gerada pelas operações		1.968.375,06 €	1.968.375,06 €	1.968.375,06 €
Outros recebimentos/pagamentos		974.183,20 €	974.183,20 €	974.183,20 €
Fluxos de caixa das atividades operacionais (a)		2.942.558,26 €	2.942.558,26 €	2.942.558,26 €
Fluxos de caixa das atividades de investimento				
Pagamentos respeitantes a:				
Pagamentos - Ativos fixos tangíveis		-3.899.357,34 €	-3.899.357,34 €	-3.899.357,34 €
Recebimentos provenientes de:				
Recebimentos - Propriedades de Investimento		332.637,18 €	332.637,18 €	332.637,18 €
Recebimentos - Transferências de capital		1.288.651,00 €	1.288.651,00 €	1.288.651,00 €
Fluxos de caixa das atividades de investimento (b)		-2.278.069,16 €	-2.278.069,16 €	-2.278.069,16 €
Fluxos de caixa das atividades de financiamento				
Recebimentos provenientes de:				
Recebimentos - Outras operações de financiamento		10.844,50 €	10.844,50 €	10.844,50 €
Pagamentos respeitantes a:				
Pagamentos - Financiamentos obtidos		-389.396,35 €	-389.396,35 €	-389.396,35 €
Pagamentos - Juros e gastos similares		-24.104,35 €	-24.104,35 €	-24.104,35 €
Fluxos de caixa das atividades de financiamento (c)		-402.656,20 €	-402.656,20 €	-402.656,20 €
Variação de caixa e seus equivalentes (a+b+c)		261.832,90 €	261.832,90 €	261.832,90 €
Efeito das diferenças de câmbio				
Caixa e seus equivalentes de caixa no início do pe		2.705.602,39 €	2.705.602,39 €	2.705.602,39 €
Caixa e seus equivalentes de caixa no fim do perío		2.967.435,29 €	2.967.435,29 €	2.967.435,29 €
CONCILIAÇÃO ENTRE CAIXA E SEUS EQUIVALENTES E SALDOS				
Caixa e seus equivalentes de caixa no início do período		2.705.602,39 €	2.705.602,39 €	2.705.602,39 €
Saldo da gerência anterior (SGA)		2.705.602,39 €	2.705.602,39 €	2.705.602,39 €
SGA De execução orçamental		2.118.044,21 €	2.118.044,21 €	2.118.044,21 €
SGA De operações de tesouraria		587.558,18 €	587.558,18 €	587.558,18 €
Caixa e seus equivalentes de caixa no fim do período		2.967.435,29 €	2.967.435,29 €	2.967.435,29 €
Saldo para a gerência seguinte (SGS)		2.967.435,29 €	2.967.435,29 €	2.967.435,29 €
SGS De execução orçamental		2.286.591,67 €	2.286.591,67 €	2.286.591,67 €
SGS De operações de tesouraria		680.843,62 €	680.843,62 €	680.843,62 €

