

[Handwritten signature in blue ink]



Demonstrações Financeiras Individuais

Exercício 2018

[Handwritten signature in blue ink]

2019, EXP, E, G, 2204 00002

Índice

Demonstrações financeiras individuais para o exercício findo em 31 de dezembro de 2018

• Balanço Individual em 31 de dezembro de 2018.....	4
• Demonstração dos Resultados Individuais em 31 de dezembro de 2018.....	5
• Demonstração dos Fluxos de Caixa Individuais em 31 de dezembro de 2018.....	6
• Demonstração das Alterações no Capital Próprio Individuais em 31 de dezembro de 2018.....	7
• Anexo	
1. Nota introdutória.....	8
2. Referencial contabilístico de preparação das demonstrações financeiras.....	8
3. Principais políticas contabilísticas	9
4. Activos fixos tangíveis.....	133
5. Activos intangíveis	13
6. Participações financeiras – outros métodos.....	14
7. Clientes	14
8. Estado e outros entes públicos	14
9. Outros Créditos a Receber	14
10. Diferimentos	14
11. Caixa e depósitos bancários	15
12. Capital subscrito	15
13. Reserva legal e outras reservas	15
14. Resultados transitados.....	15
15. Outras variações no capital próprio.....	15
16. Outras dívidas a pagar.....	16
17. Fornecedores.....	16
18. Vendas e prestações de serviços	16
19. Subsídios à exploração.....	17
20. Fornecimentos e serviços externos.....	17
21. Gastos com o pessoal.....	177
22. Outros rendimentos e ganhos.....	18
23. Outros gastos e perdas	18
24. Gastos/reversões de depreciação e de amortização	18
25. Resultados financeiros	18
26. Compromissos	199
27. Eventos subsequentes.....	199
28. Informações exigidas por diplomas legais	19

2019, EXP, E, G, 2204 00003

27



Demonstrações Financeiras Individuais
para o exercício findo em 31 de dezembro de 2018



2019, EXP, E, G, 2204 00004

Proruris - Empresa Municipal de Desenvolvimento Rural, EM

Balço Individual em 31 de Dezembro de 2018

(Valores expressos em euros)

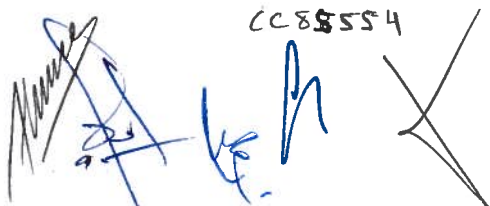
	Notas	31.Dez.18	31.Dez.17
Activo			
Activos fixos tangíveis	4	24 634,68	25 781,61
Activos intangíveis	5	-	130,03
Outros Investimentos Financeiros	6	882,81	440,79
Total dos Activos Não Correntes		25 517,49	26 352,43
Clientes	7	22 280,84	32 620,65
Estado e outros entes públicos	8	787,23	1 844,73
Outros Créditos a Receber	9	117 653,09	92 345,61
Diferimentos	10	7 426,78	4 273,93
Caixa e depósitos bancários	11	20 292,14	24 898,49
Total dos Activos Correntes		168 440,08	155 983,41
		193 957,57	182 335,84
Capitais Próprios			
Capital Subscrito	12	50 000,00	50 000,00
Reservas legais	13	2 866,81	2 866,81
Outras reservas	13	27 290,09	27 290,09
Resultados transitados	14	21 104,74	24 522,96
Ajustamentos / Outras Variações no Capital Proprio	15	(6 876,80)	(6 876,80)
Resultado líquido do período		1 574,74	507,68
Total dos Capitais Próprios		95 959,58	98 310,74
Passivo			
Total dos Passivos Não Correntes		-	-
Fornecedores	17	12 841,09	20 162,64
Estado e outros entes públicos	8	17 761,76	17 376,00
Outras Dívidas a pagar	16	47 014,90	46 486,46
Diferimentos	10	20 380,24	-
Total dos Passivos Correntes		97 997,99	84 025,10
Total do Passivo		97 997,99	84 025,10
		193 957,57	182 335,84

Para ser lido com as notas anexas às demonstrações financeiras

Vinhais, 4 de Março de 2019

O CONTABILISTA CERTIFICADO

Victor Manuel Simões
CC 88554



A ADMINISTRAÇÃO

Márcia do Rosário Miranda Canado
Administradora

2019, EXP, E, G, 2204 00005

Proruris - Empresa Municipal de Desenvolvimento Rural, EM

Demonstração dos Resultados Individuais
Exercício findo em 31 de Dezembro de 2018

(Valores expressos em euros)

	Notas	31.Dez.18	31.Dez.17
Vendas e Serviços Prestados	18	379 442,28	392 520,42
Subsídios à exploração	19	270 000,00	270 000,00
Fornecimentos e serviços externos	20	(199 600,34)	(262 787,09)
Gastos com o pessoal	21	(449 165,26)	(396 477,41)
Outros rendimentos	22	11 300,03	6 542,70
Outros gastos	23, 25	(2 691,43)	(2 089,97)
Resultado antes de depreciações, gastos de financiamento e impostos		9 285,28	7 708,65
Gastos/reversões de depreciação e de amortização	24	(5 952,96)	(5 363,45)
Resultado operacional (antes de gastos de financiamento e impostos)		3 332,32	2 345,20
Juros e gastos similares suportados	25	(36,07)	-
Resultado antes de impostos		3 296,25	2 345,20
Imposto sobre o rendimento do período		(1 721,51)	(1 837,52)
Resultado líquido do período		1 574,74	507,68

Para ser lido com as notas anexas às demonstrações financeiras

Vinhais, 4 de Março de 2019

O CONTABILISTA CERTIFICADO

Victor Manuel Simões
CC 85554

A ADMINISTRAÇÃO

Dr. Daniel K. ...
Márcia do Rosário Miranda Casado
Presidente

[Handwritten signatures]

2019, EXP, E, G, 2204 00006

Proruris - Empresa Municipal de Desenvolvimento Rural, EM

**Demonstração dos Fluxos de Caixa Individuais
Exercício findo em 31 de Dezembro de 2018**

(Valores expressos em euros)

	<u>Notas</u>	<u>31.Dez.18</u>	<u>31.Dez.17</u>
Fluxos de Caixa das Actividades Operacionais			
Recebimentos de clientes		427 489,75	445 333,04
Pagamentos a fornecedores		(231 407,43)	(258 541,04)
Pagamentos ao pessoal		(347 574,17)	(242 344,94)
Caixa gerada pelas operações		<u>(151 491,85)</u>	<u>(55 552,94)</u>
Pagamento/recebimento do imposto sobre o rendimento		390,00	(663,01)
Outros recebimentos/pagamentos		152 283,05	29 637,99
		<u>1 181,20</u>	<u>(26 577,96)</u>
Fluxos de Caixa das Actividades Operacionais (1)			
Fluxos de Caixa das Actividades de Investimento			
Pagamentos respeitantes a:			
Activos fixos tangíveis		(5 751,48)	(990,00)
Investimentos financeiros		-	(64,57)
		<u>(5 751,48)</u>	<u>(1 054,57)</u>
Recebimentos provenientes de:			
Fluxos de Caixa das Actividades de Investimento (2)		<u>(5 751,48)</u>	<u>(1 054,57)</u>
Pagamentos respeitantes a:			
Juros e gastos similares		(36,07)	-
		<u>(36,07)</u>	<u>-</u>
Fluxos de Caixa das Actividades de Financiamento (3)		<u>(36,07)</u>	<u>-</u>
Variação de caixa e seus equivalentes (1+2+3)		<u>(4 606,35)</u>	<u>(27 632,53)</u>
Caixa e seus equivalentes no início do período		<u>24 898,49</u>	<u>52 531,02</u>
Caixa e seus equivalentes no fim do período	11	<u>20 292,14</u>	<u>24 898,49</u>

Para ser lido com as notas anexas às demonstrações financeiras

Vinhais, 4 de Março de 2019

O CONTABILISTA CERTIFICADO

Sicco Manuel Pimentel
CC 85554

A ADMINISTRAÇÃO

[Handwritten signature]
Márcio do Rosário Miranda Casado
[Handwritten signature]

[Handwritten signature]
[Handwritten signature]
[Handwritten signature]

2019, EXP, E, G, 2204 00007

(Valores expressos em euros)

Capital Próprio atribuído aos detentores do capital

	Capital realizado	Reservas legais	Outras reservas	Resultados transitados	Outras variações no capital próprio	Resultado líquido do exercício	Total do capital próprio
Notas	50 000,00	2 856,07	27 290,09	24 522,96	(6 876,80)	507,68	98 300,00
Posição no Início do Período 2018	-	-	-	(3 418,22)	-	(507,68)	(3 925,90)
Outras alterações reconhecidas no capital próprio	-	-	-	(3 418,22)	-	(507,68)	(3 925,90)
Resultado Líquido do Período						1 574,74	1 574,74
Resultado Integral						1 067,06	(2 351,16)
Posição no Fim do Período 2018	50 000,00	2 856,07	27 290,09	21 104,74	(6 876,80)	1 574,74	95 948,84

Capital Próprio atribuído aos detentores do capital

	Capital realizado	Reservas legais	Outras reservas	Resultados transitados	Outras variações no capital próprio	Resultado líquido do exercício	Total do capital próprio
Notas	50 000,00	2 856,07	27 290,09	24 318,95	(6 876,80)	214,75	97 803,06
Outras alterações reconhecidas no capital próprio	-	10,74	-	204,01	-	(214,75)	-
Resultado Líquido do Período						(214,75)	-
Resultado Integral						507,68	507,68
Posição no Fim do Período 2017	50 000,00	2 866,81	27 290,09	24 522,96	(6 876,80)	507,68	98 310,74

Para ser lido com as notas anexas às demonstrações financeiras

Vinhais, 4 de Março de 2019

O CONTABILISTA CERTIFICADO

Vicente Manuel Pinheiro

CC 85554

A ADMINISTRAÇÃO

Victor Manuel Pinheiro
Administrador

2019, EXP, E, G, 2204 00008

Proruris – Empresa Municipal Desenvolvimento Rural, EEM

Anexo

para o exercício findo em 31 de dezembro de 2018

(Valores expressos em euros)

1. Nota introdutória

A empresa Proruris – Empresa Municipal de Desenvolvimento Rural de Vinhais, EM, NIF 507 643 720, é uma empresa municipal de capitais públicos que goza de personalidade jurídica e é dotada de autonomia administrativa, financeira e patrimonial, constituída em 2007, tendo sede em Rua da Casa do Povo, Largo do Toural, 5320 – 311 Vinhais, exercendo a atividade de serviços de consultoria na área rural, bem como todo o tipo de apoio ao desenvolvimento rural do concelho, formação profissional, gestão de parques temáticos e apoio ao turismo. Encontra-se registada na Conservatória do Registo Comercial de Vinhais, sob a Matricula n.º 507 643 720 com Capital estatutário de cinquenta mil euros.

2. Referencial contabilístico de preparação das demonstrações financeiras

a) Referencial Contabilístico

Em 2018 as demonstrações financeiras da PRORURIS foram preparadas de acordo com o referencial do Sistema Normalização Contabilística (SNC) publicado no Decreto Lei 98/2015 de 2 de junho, que integra as Normas Contabilísticas de Relato Financeiro (NCRF), adaptadas pela Comissão de Normalização Contabilística (CNC) a partir das Normas Internacionais de Relato Financeiro (IFRS – anteriormente designadas por normas internacionais de contabilidade) emitidas pelo International Accounting Standards Board (IASB) e adotadas pela União Europeia (EU).

A adoção das Normas Contabilísticas de Relato Financeiro (NCRF) ocorreu pela primeira vez em 2010, pelo que a data de transição do referencial contabilístico POC para este normativo é 1 de janeiro de 2009, tal como estabelecido pela NCRF 3 – Adoção pela primeira vez das Normas Contabilísticas e de Relato Financeiro.

Nos termos dessa norma, os efeitos reportados à data de transição para as NCRF (1 de janeiro de 2009) foram registados em capitais próprios.

b) Pressuposto da continuidade

As demonstrações financeiras anexas foram preparadas no pressuposto da continuidade das operações, a partir dos livros e registos contabilísticos da Empresa, mantidos de acordo com os princípios contabilísticos geralmente aceites em Portugal.

c) Regime do acréscimo

A Empresa regista os seus rendimentos e gastos de acordo com o regime do acréscimo, pelo qual os rendimentos e ganhos são reconhecidos à medida que são gerados, independentemente do momento em que são recebidos ou pagos. As diferenças entre os montantes recebidos e pagos e os correspondentes rendimentos e gastos são registados nas rubricas de “Devedores e credores por acréscimos e diferimentos”.

Handwritten notes and signatures in blue ink, including a large signature and the letter 'A'.

Handwritten signature and initials in blue ink.

2019, EXP, E, G, 2204 00009

d) Classificação dos ativos e passivos não correntes

Os ativos realizáveis e os passivos exigíveis a mais de um ano a contar da data da demonstração da posição financeira são classificados, respetivamente, como ativos e passivos não correntes. Adicionalmente, pela sua natureza, os 'Impostos diferidos' e as 'Provisões' são classificados como ativos e passivos não correntes.

e) Passivos contingentes

Os passivos contingentes não são reconhecidos no balanço, sendo os mesmos divulgados no anexo, a não ser que a possibilidade de uma saída de fundos afetando benefícios económicos futuros seja remota.

f) Passivos financeiros

Os passivos financeiros são classificados de acordo com a substância contratual independentemente da forma legal que assumam.

g) Eventos subsequentes

Os eventos após a data do balanço que proporcionem informação adicional sobre condições que existiam nessa data são refletidos nas demonstrações financeiras.

Caso existam eventos materialmente relevantes após a data do balanço, são divulgados no anexo às demonstrações financeiras.

h) Derrogação das disposições do SNC

Não existiram, no decorrer do exercício a que respeitam estas demonstrações financeiras, quaisquer casos excecionais que implicassem a derrogação de qualquer disposição prevista pelo SNC.

3. Principais políticas contabilísticas

As principais políticas de contabilidade aplicadas na elaboração das demonstrações financeiras são as que abaixo se descrevem. Estas políticas foram consistentemente aplicadas a todos os exercícios apresentados, salvo indicação em contrário.

3.1. Moeda funcional e de apresentação

As demonstrações financeiras da Proruris – Empresa Municipal de Desenvolvimento Rural, EM são apresentadas em euros. O euro é a moeda funcional e de apresentação.

As transações em moeda estrangeira são transpostas para a moeda funcional utilizando as taxas de câmbio prevalecentes à data da transação.


Os ganhos ou perdas cambiais resultantes dos pagamentos/recebimentos das transações bem como da conversão de taxa de câmbio à data de balanço dos ativos e passivos monetários, denominados em moeda estrangeira são, reconhecidos na demonstração dos resultados na rubrica "Gastos de financiamento", se relacionados com empréstimos ou em "Outros gastos ou perdas operacionais", para todos os outros saldos/transações.

3.2. Ativos fixos tangíveis

Os ativos fixos tangíveis encontram-se registados ao custo de aquisição, deduzido das depreciações e das perdas por imparidade acumuladas.

As depreciações são calculadas, após o início de utilização dos bens, pelo método das quotas constantes em conformidade com o período de vida útil estimado para cada grupo de bens.

As taxas de depreciação utilizadas correspondem aos seguintes períodos de vida útil estimada:



2019, EXP, E, G, 2204 00010



	Anos de vida útil
Edifícios e outras construções	5 - 20
Equipamento básico	4 - 8
Equipamento de transporte	3 - 7
Ferramentas e utensílios	3 - 7
Equipamento administrativo	2 - 10
Outros activos fixos tangíveis	1 - 4

As despesas com reparação e manutenção destes ativos são consideradas como gasto no período em que ocorrem.

Os ativos fixos tangíveis em curso representam bens ainda em fase de construção/promoção, encontrando-se registados ao custo de aquisição deduzido de eventuais perdas por imparidade.

Estes bens são depreciados a partir do momento em que os ativos subjacentes estejam concluídos ou em estado de uso.

As mais ou menos valias resultantes da venda ou abate de ativos fixos tangíveis são determinadas pela diferença entre o preço de venda e o valor líquido contabilístico na data de alienação/abate, sendo registadas na demonstração dos resultados nas rubricas “Outros rendimentos operacionais” ou “Outros gastos operacionais”, consoante se trate de mais ou menos valias.

3.3. Ativos intangíveis

Os ativos intangíveis encontram-se registados ao custo de aquisição, deduzido das amortizações e das perdas por imparidade acumuladas. Estes ativos só são reconhecidos se for provável que deles advenham benefícios económicos futuros para a Empresa, sejam controláveis pela Empresa e se possa medir razoavelmente o seu valor.

As despesas de investigação incorridas com novos conhecimentos técnicos são reconhecidas na demonstração dos resultados quando incorridas.

As despesas de desenvolvimento são capitalizadas, quando a Empresa demonstre capacidade para completar o seu desenvolvimento e iniciar a sua comercialização ou uso e para as quais seja provável que o ativo criado venha a gerar benefícios económicos futuros. As despesas de desenvolvimento que não cumpram estes critérios são registadas como gasto do período em que são incorridas.

Os gastos internos associados à manutenção e ao desenvolvimento de software são registados na demonstração dos resultados quando incorridos, exceto na situação em que estes gastos estejam diretamente associados a projetos para os quais seja provável a geração de benefícios económicos futuros para a Empresa. Nestas situações estes gastos são capitalizados como ativos intangíveis.


As amortizações são calculadas, após o início de utilização, pelo método das quotas constantes em conformidade com o período de vida útil estimado, o qual corresponde genericamente a 3 anos, com exceção dos direitos de gestão de instalações, os quais são amortizados de acordo com os períodos de vigência dos contratos que os estabelecem.

Nos casos de marcas e patentes, sem vida útil definida, não são calculadas amortizações, sendo o seu valor objeto de testes de imparidade numa base anual.

3.4. Investimentos financeiros

Os investimentos financeiros em empresas associadas nas quais a Empresa tenha uma influência significativa ou onde exerce o controlo das mesmas através da participação nas decisões financeiras e operacionais - geralmente investimentos representando entre 20% a 50% do capital de uma empresa, são registados pelo método da equivalência patrimonial na rubrica ‘Investimentos financeiros em equivalência patrimonial’.

De acordo com o método da equivalência patrimonial, as participações financeiras são registadas pelo seu custo de aquisição, ajustado pelo valor correspondente à participação da Empresa nos resultados líquidos das empresas associadas e participadas, por contrapartida de ganhos ou perdas do exercício e pelos dividendos recebidos, líquido de perdas de imparidade acumuladas.



2019, EXP, E, G, 2204 00011

11

Qualquer excesso do custo de aquisição face ao valor dos capitais próprios na percentagem detida é considerado "Goodwil", sendo adicionado ao valor do balanço do investimento financeiro e a sua recuperação analisada anualmente como parte integrante do investimento financeiro, e caso a diferença seja negativa ("Badwil"), após reconfirmação do processo de valorização e caso este se mantenha na demonstração dos resultados.

É efetuada uma avaliação dos investimentos financeiros em empresas associadas ou participadas quando existem indícios de que o ativo possa estar em imparidade, sendo registada uma perda na demonstração dos resultados sempre que tal se confirme.

Quando a proporção da Empresa nos prejuízos acumulados da empresa associada ou participadas excede o valor pelo qual o investimento se encontra registado, o investimento é reportado por valor nulo enquanto o capital próprio da empresa associada não for positivo, exceto quando a Empresa tenha assumido compromissos para com a empresa associada ou participada, registando nesses casos uma provisão na rubrica do passivo 'Provisões' para fazer face a essas obrigações.

Os ganhos não realizados em transações com empresas associadas são eliminados proporcionalmente ao interesse da Empresa nas mesmas por contrapartida do investimento nessas entidades. As perdas não realizadas são similarmente eliminadas, mas somente até ao ponto em que a perda não evidencie que o ativo transferido esteja em situação de imparidade.

3.5. Imposto sobre o rendimento

A Empresa encontra-se sujeita a Imposto sobre o Rendimento das Pessoas Coletivas (IRC) à taxa de 21% sobre a matéria coletável. Ao valor de coleta de IRC assim apurado, acresce ainda a tributação autónoma sobre os encargos e às taxas previstas no artigo 88º do Código do IRC. No apuramento da matéria coletável, à qual é aplicada a referida taxa de imposto, são adicionados e subtraídos ao resultado contabilístico os montantes não aceites fiscalmente. Esta diferença, entre resultado contabilístico e fiscal, pode ser de natureza temporária ou permanente.

De acordo com a legislação em vigor, as declarações fiscais estão sujeitas a revisão e correção por parte das autoridades fiscais durante um período de quatro anos (dez anos para a Segurança Social, até 2000, inclusive, e cinco anos a partir de 2001), exceto quando tenham havido prejuízos fiscais, ou estejam em curso inspeções, reclamações ou impugnações, casos estes em que, dependendo das circunstâncias, os prazos são alargados ou suspensos. Assim, as declarações fiscais da Empresa dos anos de 2015 a 2018 ainda poderão estar sujeitas a revisão.

3.6. Clientes e outros valores a receber

As contas de "Clientes" e "Outros valores a receber" não têm implícitos juros e são registadas pelo seu valor nominal diminuído de eventuais perdas de imparidade, reconhecidas nas rubricas 'Perdas de imparidade acumuladas', por forma a que as mesmas reflitam o seu valor realizável líquido.

3.7. Caixa e equivalentes de caixa

Esta rubrica inclui caixa, depósitos à ordem em bancos e outros investimentos de curto prazo de alta liquidez com maturidades até três meses. Os descobertos bancários são incluídos na rubrica "Financiamentos obtidos", expresso no "passivo corrente".

3.8. Provisões

A Empresa analisa de forma periódica eventuais obrigações que resultam de eventos passados e que devam ser objeto de reconhecimento ou divulgação. A subjetividade inerente à determinação da probabilidade e montante de recursos internos necessários para o pagamento das obrigações poderá conduzir a ajustamentos significativos, quer por variação dos pressupostos utilizados, quer pelo futuro reconhecimento de provisões anteriormente divulgadas como passivos contingentes.

3.9. Fornecedores e outras dívidas a pagar

As contas a pagar a fornecedores e outros credores, que não vencem juros, são registadas pelo seu valor nominal, que é substancialmente equivalente ao seu justo valor.

2019, EXP, E, G, 2204 00012

3.10. Locações

Os contratos de locação são classificados ou como (i) locações financeiras se através deles forem transferidos substancialmente todos os riscos e vantagens inerentes à posse do ativo sob locação ou como (ii) locações operacionais se através deles não forem transferidos substancialmente todos os riscos e vantagens inerentes à posse do ativo sob locação.

A classificação das locações, em financeiras ou operacionais, é feita em função da substância económica e não da forma do contrato.

Os ativos tangíveis adquiridos mediante contratos de locação financeira, bem como as correspondentes responsabilidades, são contabilizados pelo método financeiro, reconhecendo o ativo fixo tangível, as depreciações acumuladas correspondentes, conforme definido nas políticas 2.2. e 2.3. acima, e as dívidas pendentes de liquidação, de acordo com o plano financeiro contratual. Adicionalmente, os juros incluídos no valor das rendas e as depreciações do ativo fixo tangível são reconhecidos como gasto na demonstração dos resultados do exercício a que respeitam.

Nas locações consideradas como operacionais, as rendas devidas são reconhecidas como gasto na demonstração dos resultados numa base linear durante o período do contrato de locação.

3.11. Rédito e regime do acréscimo

O rédito compreende o justo valor da contraprestação recebida ou a receber pela prestação de serviços decorrentes da atividade normal da Empresa. O rédito é reconhecido líquido do Imposto sobre o Valor Acrescentado (IVA), abatimentos e descontos.

A Empresa reconhece rédito quando este pode ser razoavelmente mensurável, seja provável que a Empresa obtenha benefícios económicos futuros, e os critérios específicos descritos a seguir se encontrem cumpridos. O montante do rédito não é considerado como razoavelmente mensurável até que todas as contingências relativas a uma venda estejam substancialmente resolvidas. A Empresa baseia as suas estimativas em resultados históricos, considerando o tipo de cliente, a natureza da transação e a especificidade de cada acordo.

Os rendimentos são reconhecidos na data da prestação dos serviços.

Os juros recebidos são reconhecidos atendendo ao regime do acréscimo, tendo em consideração o montante em dívida e a taxa efetiva durante o período até à maturidade.

3.12. Subsídios

Os subsídios do governo são reconhecidos ao seu justo valor, quando existe uma garantia suficiente de que o subsídio venha a ser recebido e de que a Empresa cumpre com todas as condições para o receber.

Os subsídios atribuídos a fundo perdido para o financiamento de projetos de investigação e desenvolvimento estão registados em balanço na rubrica "Rendimentos a reconhecer" e são reconhecidos na demonstração dos resultados de cada exercício, proporcionalmente às depreciações dos ativos subsidiados.

Os subsídios à exploração destinam-se à cobertura de gastos, incorridos e registados, com o desenvolvimento de ações de formação profissional, sendo os mesmos reconhecidos em resultados à medida que os gastos são incorridos, independentemente do momento de recebimento do subsídio.

2019, EXP, E, G, 2204 00013

4. Ativos fixos tangíveis

O movimento ocorrido nos ativos fixos tangíveis e respectivas depreciações, nos exercícios de 2018 e de 2017 foi o seguinte:

31 de Dezembro de 2018						
	Saldo em 01-Jan-18	Aquisições / Dotações	Abates	Transferências	Revalorizações	Saldo em 31-Dez-18
Custo:						
Edifícios e outras construções	5 433,45	-	-	-	-	5 433,45
Equipamento básico	447,96	2 469,90	-	-	-	2 917,86
Equipamento de transporte	9 960,95	-	-	-	-	9 960,95
Equipamento administrativo	41 791,31	2 206,10	-	-	-	43 997,41
Outros activos fixos tangíveis	3 716,24	-	-	-	-	3 716,24
	<u>61 349,91</u>	<u>4 676,00</u>	<u>-</u>	<u>-</u>	<u>-</u>	<u>66 025,91</u>
Depreciações acumuladas						
Edifícios e outras construções	699,28	176,94	-	-	-	876,22
Equipamento básico	112,00	549,98	-	-	-	661,98
Equipamento de transporte	7 567,49	1 245,12	-	-	-	8 812,61
Equipamento administrativo	25 353,26	3 403,92	-	-	-	28 757,18
Outros activos fixos tangíveis	1 836,27	446,97	-	-	-	2 283,24
	<u>35 568,30</u>	<u>5 822,93</u>	<u>-</u>	<u>-</u>	<u>-</u>	<u>41 391,23</u>
31 de Dezembro de 2017						
	Saldo em 01-Jan-17	Aquisições / Dotações	Abates	Transferências	Revalorizações	Saldo em 31-Dez-17
Custo:						
Edifícios e outras construções	5 433,45	-	-	-	-	5 433,45
Equipamento básico	447,96	-	-	-	-	447,96
Equipamento de transporte	9 960,95	-	-	-	-	9 960,95
Equipamento administrativo	40 986,43	804,88	-	-	-	41 791,31
Outros activos fixos tangíveis	3 716,24	-	-	-	-	3 716,24
	<u>60 545,03</u>	<u>804,88</u>	<u>-</u>	<u>-</u>	<u>-</u>	<u>61 349,91</u>
Depreciações acumuladas						
Edifícios e outras construções	522,34	176,94	-	-	-	699,28
Equipamento básico	56,00	56,00	-	-	-	112,00
Equipamento de transporte	6 322,37	1 245,12	-	-	-	7 567,49
Equipamento administrativo	22 088,16	3 265,10	-	-	-	25 353,26
Outros activos fixos tangíveis	1 389,30	446,97	-	-	-	1 836,27
	<u>30 378,17</u>	<u>5 190,13</u>	<u>-</u>	<u>-</u>	<u>-</u>	<u>35 568,30</u>

5. Ativos intangíveis

Durante os períodos findos em 31 de dezembro de 2018 e de 2017, o movimento ocorrido nos ativos intangíveis, foi o seguinte:

31 de Dezembro de 2018						
	Saldo em 01-Jan-18	Aquisições / Dotações	Abates	Transferências	Perdas por imparidade	Saldo em 31-Dez-18
Custo						
Software	990,00	-	-	-	-	990,00
	<u>990,00</u>	<u>-</u>	<u>-</u>	<u>-</u>	<u>-</u>	<u>990,00</u>
Depreciações Acumuladas						
Software	859,97	130,03	-	-	-	990,00
	<u>859,97</u>	<u>130,03</u>	<u>-</u>	<u>-</u>	<u>-</u>	<u>990,00</u>
31 de Dezembro de 2017						
	Saldo em 01-Jan-17	Aquisições / Dotações	Abates	Transferências	Perdas por imparidade	Saldo em 31-Dez-17
Custo						
Software	990,00	-	-	-	-	990,00
	<u>990,00</u>	<u>-</u>	<u>-</u>	<u>-</u>	<u>-</u>	<u>990,00</u>
Depreciações Acumuladas						
Software	686,65	173,32	-	-	-	859,97
	<u>686,65</u>	<u>173,32</u>	<u>-</u>	<u>-</u>	<u>-</u>	<u>859,97</u>

2019, EXP, E, G, 2204 00014

6. Participações financeiras – outros métodos

A Proruris é associada do Centro Nacional de Competências de Frutos Secos – Associação CNCFS. Esta rubrica inclui também o valor de participação no Fundo de Compensação do Trabalho.

7. Clientes

Em 31 de Dezembro de 2018 e de 2017 a rubrica “Clientes” tinha a seguinte composição:

	31-Dez-18		31-Dez-17	
	Não corrente	Corrente	Não corrente	Corrente
Clientes				
Clientes conta corrente	- €	22 280,84 €	- €	32 620,65 €
	- €	22 280,84 €	- €	32 620,65 €
Perdas por imparidade acumuladas	- €	- €	- €	- €
	- €	22 280,84 €	- €	32 620,65 €

8. Estado e outros entes públicos

Em 31 de Dezembro de 2018 e de 2017 a rubrica “Estado e outros entes públicos” no ativo e no passivo, apresentava os seguintes saldos:

	31-Dez-18	31-Dez-17
Activo		
Imposto sobre o rend. das pessoas colectivas (IRC)	787,23	1 844,73
	787,23	1 844,73
Passivo		
Imposto sobre o valor acrescentado (IVA)	6 512,26	6 650,16
Imposto sobre o rend. das pessoas singulares (IRS)	2 626,50	2 678,50
Segurança Social	8 571,55	8 019,36
Outros impostos e taxas	51,45	27,98
	17 761,76	17 376,00

9. Outros Créditos a Receber

Em 31 de Dezembro de 2018 e de 2017, a rubrica “Outros créditos a receber” tinha a seguinte composição:

	31-Dez-18		31-Dez-17	
	Não corrente	Corrente	Não corrente	Corrente
Pessoal	-	-	-	-
Outros	-	117 653,09	-	92 345,61
	-	117 653,09	-	92 345,61
Perdas por imparidade acumuladas	-	-	-	-
	-	117 653,09	-	92 345,61

10. Diferimentos

Em 31 de Dezembro de 2018 e de 2017 os saldos da rubrica “Diferimentos” do ativo e passivo foram como segue:

	31-Dez-18	31-Dez-17
Diferimentos (Activo)		
Seguros pagos antecipadamente	7 426,78 €	4 273,93 €
	7 426,78 €	4 273,93 €
Diferimentos (Passivo)		
Rendimentos a reconhecer	20 380,24 €	- €
	20 380,24 €	- €

2019, EXP, E, G, 2204 00015

11. Caixa e depósitos bancários

Em 31 de dezembro de 2018 e de 2017, os saldos desta rubrica apresentavam-se como segue:

	<u>31-Dez-18</u>	<u>31-Dez-17</u>
Caixa	560,63	237,58
Depósitos à ordem	19 731,51	24 660,91
	<u>20 292,14</u>	<u>24 898,49</u>

12. Capital subscrito

Em 31 de dezembro de 2018 o capital da Empresa, estava totalmente subscrito e realizado.

Identificação de pessoas coletivas com mais de 20% do capital

As pessoas coletivas com mais de 20% do capital, subscrito e realizado, em 31 de dezembro de 2018, eram as seguintes:

	<u>% Capital</u>	<u>Valor</u>
Município de Vinhais	100%	50.000

13. Reserva legal e outras reservas

A legislação comercial estabelece que pelo menos 5% do resultado líquido anual tem de ser destinado ao reforço da reserva legal até que esta represente pelo menos 20% do capital. Esta reserva não é distribuível a não ser em caso de liquidação da Empresa, mas pode ser utilizada para absorver prejuízos depois de esgotadas as outras reservas, ou incorporadas no capital. A entidade constituiu também outras reservas no valor de € 27.290,09. As outras reservas podem ser distribuídas aos sócios desde que resulte de uma decisão da assembleia geral.

14. Resultados transitados

Por decisão da Assembleia Geral, foram aprovadas as contas do exercício findo em 31 de dezembro de 2017 e foi decidido que o resultado líquido referente a esse exercício fosse integralmente transferido para a rubrica Resultados transitados.

15. Outras variações no capital próprio

Em 31 de dezembro de 2018 e de 2017 os saldos desta rubrica apresentavam-se como segue:

	<u>31-Dez-18</u>	<u>31-Dez-17</u>
Diferenças de conversão das demonstrações financeiras	(6 876,80)	(6 876,80)
	<u>(6 876,80)</u>	<u>(6 876,80)</u>

2019, EXP, E, G, 2204 00016

16. Outras dívidas a pagar

Em 31 de Dezembro de 2018 e de 2017 a rubrica “Outras dívidas a pagar” não corrente e corrente tinha a seguinte composição:

	31-Dez-18		31-Dez-17	
	Não corrente	Corrente	Não corrente	Corrente
Remunerações a Liquidar (Acréscimo de Ga:	-	46 902,00	-	46 409,28
Remunerações a Liquidar	-	102,18	-	-
Outras Contas a pagar	-	10,72	-	-
	-	47 014,90	-	46 409,28

17. Fornecedores

Em 31 de Dezembro de 2018 e de 2017 a rubrica “Fornecedores” tinha a seguinte composição:

	31-Dez-18	31-Dez-17
Fornecedores conta corrente	12 841,09	20 162,64
	12 841,09	20 162,64

18. Vendas e prestações de serviços

As vendas e prestações de serviços nos períodos de 2018 e de 2017 foram como segue:

	31-Dez-18			31-Dez-17		
	Mercado Interno	Mercado Externo	Total	Mercado Interno	Mercado Externo	Total
Vendas de mercadorias	-	-	-	-	-	-
Prestação de serviços	379 442	-	379 442	392 520	-	392 520
	379 442	-	379 442	392 520	-	392 520

De seguida apresentamos os réditos pelos vários centros de custo

	2 018	2 017
	Valor Reconhecido	Valor Reconhecido
Prestação de Serviços		
- Inseminação Artificial	12 367,93 €	16 509,41 €
- HACCP/Pest Control	6 438,33 €	5 944,51 €
- Piquete Veterinário	479,25 €	11 244,37 €
- Snira	4,00 €	
- Eventos Pecuários + Corrida de touros	6 637,17 €	12 946,90 €
- Consultoria		23 640,33 €
- Serviços Ifap	3 727,91 €	4 453,07 €
- Geral	75 970,40 €	74 375,89 €
- Parque Biológico	209 137,29 €	178 725,94 €
- Espaços Verdes	64 680,00 €	64 680,00 €
	379 442,28 €	392 520,42 €

2019, EXP, E, G, 2204 00017

19. Subsídios à exploração

Nos períodos de 2018 e de 2017 a Empresa reconheceu rendimentos decorrentes dos seguintes subsídios:

	<u>31-Dez-18</u>	<u>31-Dez-17</u>
Contrato Programa Municipio de Vinhais	270 000	270 000
	<u>270 000</u>	<u>270 000</u>

20. Fornecimentos e serviços externos

A repartição dos fornecimentos e serviços externos nos períodos findos em 31 de dezembro de 2018 e de 2017, foi a seguinte:

	<u>31-Dez-18</u>	<u>31-Dez-17</u>
Subcontratos	571,66 €	2 158,31 €
Serviços especializados	49 627,81 €	80 612,54 €
Materiais	11 119,54 €	14 802,96 €
Energia e fluídos	18 764,10 €	28 860,52 €
Deslocações, estadas e transportes	3 094,27 €	3 228,00 €
Serviços diversos (*)	116 422,96 €	133 124,76 €
donde eventos realizados (Corrida, Concursos)	3 208,00 €	42 058,67 €
donde Parque Biológico (Bar, Alimen. Animais, Outros)	71 670,40 €	41 572,44 €
donde Limpeza, higiene e conforto	9 440,01 €	10 743,75 €
donde Comunicações	5 234,65 €	4 229,24 €
donde Despesas de representação	951,70 €	1 802,89 €
donde Piquete Veterinário	1 962,00 €	10 037,00 €
donde Seguros	5 160,37 €	5 602,92 €
donde Alugueres (Renting Viaturas, Arquivandus)	16 088,36 €	13 522,17 €
donde serviços diversos	2 707,47 €	3 555,68 €
	<u>199 600,34 €</u>	<u>262 787,09 €</u>

21. Gastos com o pessoal

A repartição dos gastos com o pessoal nos períodos findos em 31 de dezembro de 2018 e de 2017, foi a seguinte:

	<u>31-Dez-18</u>	<u>31-Dez-17</u>
Remunerações dos órgãos sociais	43 383,89 €	42 905,47 €
Remunerações do pessoal	320 440,80 €	277 713,54 €
Encargos sobre remunerações	80 274,16 €	71 041,70 €
Seguros	3 042,32 €	2 298,49 €
Outros gastos com pessoal	2 024,09 €	2 518,21 €
	<u>449 165,26 €</u>	<u>396 477,41 €</u>

O número de colaboradores da Empresa nos exercícios de 2018 e 2017 foi de 26 e 25 respetivamente. Existe um colaborador que se encontra que solicitou licença sem vencimento.

2019, EXP, E, G, 2204 00018

22. Outros rendimentos e ganhos

Os outros rendimentos e ganhos, nos exercícios findos em 31 de dezembro de 2018 e de 2017, foram como segue:

	<u>31-Dez-18</u>	<u>31-Dez-17</u>
Descontos de pronto pagamento obtidos	0,41 €	8,67 €
Outros rendimentos e ganhos	<u>11 299,62 €</u>	<u>6 534,03 €</u>
	<u>11 300,03 €</u>	<u>6 542,70 €</u>

23. Outros gastos e perdas

Os outros gastos e perdas, nos exercícios findos em 31 de dezembro de 2018 e de 2017, foram como segue:

	<u>31-Dez-18</u>	<u>31-Dez-17</u>
Impostos	1 639,00 €	308,62 €
Outros gastos e perdas	<u>1 052,43 €</u>	<u>1 781,35 €</u>
	<u>2 691,43 €</u>	<u>2 089,97 €</u>

24. Gastos/reversões de depreciação e de amortização

Nos exercícios findos em 31 de dezembro de 2018 e de 2017, os gastos com depreciações e amortizações apresentavam-se como segue:

	<u>31-Dez-18</u>			<u>31-Dez-17</u>		
	Gastos	Reversões	Total	Gastos	Reversões	Total
Em activos fixos tangíveis	5 822,93 €	- €	5 822,93 €	5 190,13 €	- €	5 190,13 €
Em activos intangíveis	130,03 €	- €	130,03 €	173,32 €	- €	173,32 €
	<u>5 952,96 €</u>	<u>- €</u>	<u>5 952,96 €</u>	<u>5 363,45 €</u>	<u>- €</u>	<u>5 363,45 €</u>

25. Resultados financeiros

Nos exercícios findos em 31 de dezembro de 2018 e de 2017, os gastos financeiros apresentavam-se como segue:

	<u>31-Dez-18</u>	<u>31-Dez-17</u>
Juros e gastos similares suportados		
Juros suportados	<u>36,07</u>	<u>-</u>
	<u>36,07</u>	<u>-</u>

2019, EXP, E, G, 2204 00019

26. Compromissos

Em 31 de Dezembro de 2018, a Empresa não dispunha de bens em regime de locação operacional.

27. Eventos subsequentes

Com a publicação da declaração de retificação 6/2019 do dia 1 de março e consequente retificação do Art.º 98 da Lei 71/2018 de 31 de dezembro irão ser tomadas as medidas necessárias para implementação do SNC AP.

Após o encerramento do exercício, e até à elaboração do presente relatório, não se registaram outros factos suscetíveis de modificar a situação relevada nas contas, para efeitos do disposto na alínea b) do n.º 5 do Artigo 66º do Código das Sociedades Comerciais.

28. Informações exigidas por diplomas legais

A Administração informa que a Empresa não apresenta dívidas ao Estado em situação de mora, nos termos do Decreto-Lei 534/80, de 7 de novembro.

Dando cumprimento ao estipulado no Decreto nº 411/91, de 17 de outubro, a Administração informa que a situação da Empresa perante a Segurança Social se encontra regularizada, dentro dos prazos legalmente estipulados.

Para efeitos da alínea d) do n.º 5 do Artigo 66º do Código das Sociedades Comerciais, durante o exercício de 2018, a Empresa não efetuou transações com ações próprias, sendo nulo o n.º de ações próprias detidas em 31 de dezembro de 2018.

Não foram concedidas quaisquer autorizações nos termos do Artigo 397º do Código das Sociedades Comerciais, pelo que nada há a indicar para efeitos do n.º 2, alínea e) do Artigo 66º do Código das Sociedades Comerciais.

O Revisor Oficial de contas, ao longo de 2018 auferiu 2.400€ de honorários.

O contabilista certificado

Vicente Manuel Pereira
CC 85554

O conselho de administração

Maria do Rosário Miranda Canad
Presidente

(Handwritten signatures)

2019, EXP, E, G, 2204 00020

Balancete Geral (Acumulado até Fim) - 2018

Valores em EUR

Lançamento: <TODOS>

Data Contab. : 31-15-2018

Conta	Descrição	Mov. Débito	Mov. Crédito	Saldo Débito	Saldo Crédito
11	Caixa	12.072,68	11.512,05	560,63	0,00
111	Caixa Fixo	12.072,68	11.512,05	560,63	0,00
11101	Caixa Sede	4.688,56	4.136,56	552,00	0,00
11102	Caixa Piquete Veterinário	1.962,00	1.962,00	0,00	0,00
11104	Caixa Parque Biológico	5.422,12	5.413,49	8,63	0,00
	Soma Líquida	12.072,68	11.512,05	560,63	0,00
			Soma Saldos	560,63	0,00
12	Depósitos à ordem	775.527,59	755.796,08	19.731,51	0,00
1202	BPI Banco Português de Investimento	775.527,59	755.796,08	19.731,51	0,00
120201	BPI Conta Geral	514.491,99	511.017,19	3.474,80	0,00
120202	Banco BPI Formação POPH	91,06	0,00	91,06	0,00
120203	Banco BPI Formação PME	196,01	0,00	196,01	0,00
120204	BPI - Parque Biológico	260.748,53	244.778,89	15.969,64	0,00
	Soma Líquida	775.527,59	755.796,08	19.731,51	0,00
			Soma Saldos	19.731,51	0,00
21	Clientes	474.075,86	451.795,02	22.280,84	0,00
211	Clientes c/c	474.075,86	451.795,02	22.280,84	0,00
2111	Clientes gerais	474.075,86	451.795,02	22.280,84	0,00
21111	Mercado Nacional	474.075,86	451.795,02	22.280,84	0,00
211110000	Cliente Indiferenciado	111.532,67	106.671,17	4.861,50	0,00
211110001	Opp - Vinhais	4.473,28	4.473,28	0,00	0,00
211110003	Carne De Vinhais - Matadouro	16.127,99	5.000,00	11.127,99	0,00
211110004	Instituto De Emprego E Formação Profi	9.890,78	9.890,78	0,00	0,00
211110006	Ancsub	10,00	10,00	0,00	0,00
211110007	Escola Eb 2/3 S.D. Afonso Iii	430,50	430,50	0,00	0,00
211110010	Município De Vinhais	80.494,40	80.494,40	0,00	0,00
211110016	Instituto Politécnico De Bragança	2.539,16	2.539,16	0,00	0,00
211110021	Ass. de Criadores de Bovinos de Raça Iv	1.925,00	1.845,00	80,00	0,00
211110038	Centro De Formação Agrícola de Malha	7.103,25	6.365,25	738,00	0,00
211110999	clientes parque biológico	239.548,83	234.075,48	5.473,35	0,00
	Soma Líquida	474.075,86	451.795,02	22.280,84	0,00
			Soma Saldos	22.280,84	0,00
22	Fornecedores	194.141,51	205.920,38	0,00	11.778,87
221	Fornecedores c/c	194.141,51	205.920,38	0,00	11.778,87
2211	Fornecedores gerais	194.141,51	205.920,38	0,00	11.778,87
22111	Mercado Nacional	187.179,63	198.958,50	0,00	11.778,87
221110001	Tipografia Artegráfica - Fernando Ferna	1.019,67	1.019,67	0,00	0,00
221110003	Fernando Peixinho & José Lima, Sroc, Lc	2.460,00	2.952,00	0,00	492,00
221110004	Mensageiro de Bragança	738,00	738,00	0,00	0,00
221110010	Agrovinhais, Lda	498,00	498,00	0,00	0,00
221110014	Escritacor, Lda	5.253,30	5.253,30	0,00	0,00
221110019	Manuel Luís Da Silva Dias	98,01	98,01	0,00	0,00
221110021	Translimpa	4.305,00	4.305,00	0,00	0,00
221110024	Centro Electrónico - Carlos A. Gomes G	561,00	561,00	0,00	0,00
221110026	Laboratório De Controlo Qualidade Alir	3.867,27	4.921,98	0,00	1.054,71
221110029	Cidadela Materiais De Construção, Lda	505,03	505,03	0,00	0,00
221110030	Infovinhaus 2	1.609,56	1.714,34	0,00	104,78
221110032	Novavet - Distribuição Farmacêutica	0,00	187,83	0,00	187,83
221110033	Paulo Pessoa De Carvalho, Soc. Unip	3.690,00	3.690,00	0,00	0,00
221110037	Jornal Nordeste - Pressnorte, Unip. Lda	922,50	922,50	0,00	0,00
221110047	Agrogestão, Lda	0,00	3.099,60	0,00	3.099,60
221110048	AGEAS	6.507,92	6.507,92	0,00	0,00
221110050	Opp Vinhais	99,50	106,15	0,00	6,65
221110054	Digital Green	1.758,90	2.164,80	0,00	405,90
221110062	Drap Norte	822,35	822,35	0,00	0,00
221110063	Luis Miguel De Jesus Neto Pereira	100,00	100,00	0,00	0,00

Balancete Geral (Acumulado até Fim) - 2018

Valores em EUR

Lançamento: <TODOS>

Data Contab. : 31-15-2018

Conta	Descrição	Mov. Débito	Mov. Crédito	Saldo Débito	Saldo Crédito
221110065	Auto Reparadora Cidadela De Fernand	94,35	94,35	0,00	0,00
221110069	Moneris - Serviços de Gestão	5.904,00	5.904,00	0,00	0,00
221110073	Mátriauto- Maria Eufémia Diegues Dor	855,63	1.327,36	0,00	471,73
221110077	Manuel António Ferreira Afonso	662,50	662,50	0,00	0,00
221110084	PT Comunicações	1.950,00	1.950,00	0,00	0,00
221110085	Brigoffice Grafismo e Publicidade, lda	2.207,19	2.207,19	0,00	0,00
221110088	Via Verde	624,80	624,80	0,00	0,00
221110095	NOS	3.610,51	3.610,51	0,00	0,00
221110097	Petrovinhais	2.088,97	2.266,22	0,00	177,25
221110100	Coop. dos Agric. de Vinhais, Cacovin, Cl	5.685,51	5.954,64	0,00	269,13
221110105	Sonia Manuela Magalhaes Eiras Rodrigu	2.875,00	2.875,00	0,00	0,00
221110106	Augusto & Gonçalves Lda	1.420,60	1.420,60	0,00	0,00
221110107	Gelfrio - Soc. Co. de Gelados, Lda	4.200,96	4.333,73	0,00	132,77
221110108	EDP Comercial	15.097,26	15.097,26	0,00	0,00
221110116	Carlos dos Santos Tavares Guedes	6.785,00	8.285,00	0,00	1.500,00
221110117	Pires e Fernandes, Lda	2.984,93	3.021,17	0,00	36,24
221110118	Sistefe Alimentar, Lda	973,85	973,85	0,00	0,00
221110121	NordHigiene, Lda	5.269,90	5.352,32	0,00	82,42
221110122	LOGICA VELOZ UNIPESSOAL, LDA	85,04	85,04	0,00	0,00
221110123	Lusogenes, Lda	3.084,87	3.084,87	0,00	0,00
221110124	Trovidoce - Produtos de Confeitaria, lda	4.162,42	4.162,42	0,00	0,00
221110125	Fumituela - Fumeiro e Produtos Region	412,22	416,29	0,00	4,07
221110126	Roteiro Campista Lda	227,55	227,55	0,00	0,00
221110129	Vifumeiro - Fumeiro & Carnes Lda	10,88	10,88	0,00	0,00
221110130	Adega Cooperativa Rabaçal	398,99	587,99	0,00	189,00
221110131	Matnord - Mat. de Const Civil Lda	578,13	578,13	0,00	0,00
221110132	Super Talho Pimentel	1.702,23	1.702,23	0,00	0,00
221110133	O Geadas	70,00	70,00	0,00	0,00
221110138	Isabel Fatima Cunha Rodrigues	1.772,37	1.772,37	0,00	0,00
221110139	Francisco Silva & Ca, Lda	83,89	83,89	0,00	0,00
221110140	Fátima Daniela Vaz Pedreira	0,35	0,35	0,00	0,00
221110150	SOCLABREPORT, CONTROLO E QUALIDA	24,35	24,35	0,00	0,00
221110151	distribui	19,73	19,73	0,00	0,00
221110152	ZON	11,99	11,99	0,00	0,00
221110159	Nuno e Claudia, Lda	59,45	59,45	0,00	0,00
221110161	Santa Clara Pastelaria, Lda	3.421,81	3.421,81	0,00	0,00
221110165	Arquivandus, Lda	1.353,00	1.476,00	0,00	123,00
221110166	WideCare, Soc. Unipessoal, Lda	61,72	61,72	0,00	0,00
221110172	Correria Dantas	10,36	10,36	0,00	0,00
221110175	lúcio Santos	768,50	768,50	0,00	0,00
221110176	Publidigi	311,19	311,19	0,00	0,00
221110179	Disliquida unipessoal, Lda	22,44	22,44	0,00	0,00
221110181	Francisco António Dias	260,00	260,00	0,00	0,00
221110182	LTmed - Lucio & Teixeira	693,60	693,60	0,00	0,00
221110195	João Américo Afonso Gonçalves	16,48	16,48	0,00	0,00
221110197	CAP	15,91	56,16	0,00	40,25
221110201	António Jorge Amaral Rodrigues	1.373,76	1.373,76	0,00	0,00
221110203	munivel	5.623,76	4.561,60	1.062,16	0,00
221110204	José Domingos barreira	812,50	812,50	0,00	0,00
221110208	Ivo Augusto Unipessoal, Lda	19,98	19,98	0,00	0,00
221110211	Proglobal, Lda	490,77	490,77	0,00	0,00
221110213	Bazar da Casa-Materiais para Casa, Lda	464,74	464,74	0,00	0,00
221110214	Casa S. Paulo	495,74	495,74	0,00	0,00
221110215	Mario Augusto Gomes Gonçalves	1.285,19	1.666,57	0,00	381,38
221110218	Alice da Conceição Pires Garcia	615,00	615,00	0,00	0,00
221110225	Marco Bruno Correia Borges	196,50	196,50	0,00	0,00
221110227	Paulo Jesus	144,50	144,50	0,00	0,00

Balancete Geral (Acumulado até Fim) - 2018

Valores em EUR

Lançamento: <TODOS>

Data Contab. : 31-15-2018

Conta	Descrição	Mov. Débito	Mov. Crédito	Saldo Débito	Saldo Crédito
221110229	Antonio ugusto Martins Unipessoal, lda	1.804,97	1.804,97	0,00	0,00
221110231	Auto Central	15,00	15,00	0,00	0,00
221110234	Certis - Controlo e Certificação, Lda	2.608,08	2.608,08	0,00	0,00
221110254	SBC	209,10	209,10	0,00	0,00
221110258	Decathlon	60,00	60,00	0,00	0,00
221110260	Miguel Ângelo Pereira	1.302,00	1.302,00	0,00	0,00
221110263	Carnes de Vinhais, lda	96,30	96,30	0,00	0,00
221110265	Anipura, Sa	684,40	684,40	0,00	0,00
221110266	ANCSUB	28,50	37,00	0,00	8,50
221110267	Jaime Augusto Patrocinio	25,00	25,00	0,00	0,00
221110269	Sococol	5.085,04	6.540,92	0,00	1.455,88
221110272	Jaime Alberto, Lda	3.318,59	3.455,91	0,00	137,32
221110274	Ana Rita Fernandes Pona	500,00	500,00	0,00	0,00
221110277	Ana Rota Barbosa da Silva	922,50	922,50	0,00	0,00
221110278	Renato Filipe Pereira Graça	500,00	500,00	0,00	0,00
221110280	Primavera BSS, Sa	432,44	432,44	0,00	0,00
221110283	Diogo André Bernardes Pires Morais	922,50	922,50	0,00	0,00
221110284	Anabela Gomes Santos	500,00	500,00	0,00	0,00
221110286	Joana Fernandes Claro	922,50	922,50	0,00	0,00
221110287	Ana Isabel Domingues Gomes Pinheiro	615,00	615,00	0,00	0,00
221110289	Joana Filipa Pinto Fernandes	500,00	500,00	0,00	0,00
221110295	Ana Paula Rodrigues Gonçalves	0,00	156,00	0,00	156,00
221110297	Edufer, Lda	307,50	307,50	0,00	0,00
221110299	Jorge Paulo Gomes da Silva	318,00	318,00	0,00	0,00
221110300	Luís Carlos Pires	402,00	402,00	0,00	0,00
221110301	Renault Business Finance	15.285,56	15.285,56	0,00	0,00
221110303	Signa Design, Lda	455,10	455,10	0,00	0,00
221110304	Instituto Portugues da Qualidade	200,86	200,86	0,00	0,00
221110305	Emboscada - organizacao de eventos, l	222,51	222,45	0,06	0,00
221110306	João Diniz Amaro Fernandes	190,80	190,80	0,00	0,00
221110307	Ana Lucia Diegues Fernandes	2.688,00	2.688,00	0,00	0,00
221110308	José Edmundo Magalhães	295,20	295,20	0,00	0,00
221110309	Nidia Francisca Vieira Pires da Costa	800,00	800,00	0,00	0,00
221110310	Redunice	56,45	95,79	0,00	39,34
221110311	Teófilo reis Fernandes	569,50	569,50	0,00	0,00
221110313	Rui Tiago Eiras Rodrigues	615,00	615,00	0,00	0,00
221110314	Ricardo Manuel Carvalho Ribeiro	615,00	615,00	0,00	0,00
221110315	Inês Santiago Gonçalves Guedes	615,00	615,00	0,00	0,00
221110316	Inês Alves Costa da Silva	500,00	500,00	0,00	0,00
221110317	Diogo Miguel Lage Safaneta	500,00	500,00	0,00	0,00
221110318	Bruno Miguel Gomes Vaz Aboim	615,00	615,00	0,00	0,00
221110319	Hugo Miguel Diegues Fernandes	615,00	615,00	0,00	0,00
221110320	Rubrica Apurada, Lda	2.952,00	3.690,00	0,00	738,00
221110321	Alimentação Nanta, Sa	1.882,35	1.882,35	0,00	0,00
221110322	Nuno Rafael de Freitas Fernandes	87,50	87,50	0,00	0,00
221110323	Inês Isabel da Silva Fernandes	922,50	922,50	0,00	0,00
221110324	Paulo Vitor Cavaleiro Rodrigues	72,00	72,00	0,00	0,00
221110325	Cristina maria Matias dos Santos	265,00	265,00	0,00	0,00
221110326	Alcina da Piedade Corriça Afonso	636,00	636,00	0,00	0,00
221110327	Maria Madalena Pedreira Linhares Gon	922,50	922,50	0,00	0,00
221110328	Alexandra Filipa Pereira Dias	922,50	922,50	0,00	0,00
221110329	Teresa de Fátima Martins	600,00	600,00	0,00	0,00
221110330	Manuel Rui Azinhais Nabeiro, Lda	0,00	317,34	0,00	317,34
221110331	Rigor Concentrado	1.230,00	2.460,00	0,00	1.230,00
221110332	Diana Santos	500,00	500,00	0,00	0,00
221110333	Mercado Intracomunitário	6.961,88	6.961,88	0,00	0,00
221110178	Booking.com.bv	4.832,48	4.832,48	0,00	0,00

Balancete Geral (Acumulado até Fim) - 2018

Valores em EUR

Lançamento: <TODOS>

Data Contab. : 31-15-2018

Conta	Descrição	Mov. Débito	Mov. Crédito	Saldo Débito	Saldo Crédito
221120268	Trivago	239,40	239,40	0,00	0,00
221120302	Greenwood Service S.R.L	1.890,00	1.890,00	0,00	0,00
	Soma Líquida	194.141,51	205.920,38	0,00	11.778,87
			Soma Saldos	1.062,22	12.841,09
23	Pessoal	290.835,13	290.937,31	0,00	102,18
231	Remunerações a pagar	290.461,38	290.461,38	0,00	0,00
2311	Aos órgãos sociais	27.268,79	27.268,79	0,00	0,00
2312	Ao pessoal	263.192,59	263.192,59	0,00	0,00
238	Outras operações	373,75	475,93	0,00	102,18
2382	Com o pessoal	373,75	475,93	0,00	102,18
23821	Com o pessoal (Corrente)	373,75	475,93	0,00	102,18
	Soma Líquida	290.835,13	290.937,31	0,00	102,18
			Soma Saldos	0,00	102,18
24	Estado e outros entes públicos	308.361,25	325.335,78	0,00	16.974,53
241	Imposto sobre o rendimento	9.290,85	8.503,62	787,23	0,00
2411	Pagamento por conta de IRC	909,74	869,69	40,05	0,00
24112	Pagamento Especial por conta	909,74	869,69	40,05	0,00
241128	PEC - Ano 2018	909,74	869,69	40,05	0,00
2412	IRC – Retenções na fonte – normais	1.599,00	1.599,00	0,00	0,00
24121	IRC - Retenção na Fonte	1.599,00	1.599,00	0,00	0,00
2413	IRC – Imposto estimado	1.721,51	1.721,51	0,00	0,00
24131	IRC – Imposto estimado Colecta	869,69	869,69	0,00	0,00
24132	IRC – Imposto estimado Tribut. Aut.	851,82	851,82	0,00	0,00
2415	IRC – Apuramento	2.468,69	2.468,69	0,00	0,00
2417	IRC – Imposto a recuperar	2.591,91	1.844,73	747,18	0,00
242	Retenção de impostos sobre rendiment	35.646,20	38.272,70	0,00	2.626,50
2421	RIR - trabalho dependente	35.492,00	38.118,50	0,00	2.626,50
2422	RIR – rendimentos empresariais e profi	154,20	154,20	0,00	0,00
243	Imposto sobre o valor acrescentado (IV	147.088,62	153.600,88	0,00	6.512,26
2432	IVA - Dedutível	28.853,70	28.853,70	0,00	0,00
24322	Imobilizado	1.075,48	1.075,48	0,00	0,00
243221	Mercado Nacional	1.075,48	1.075,48	0,00	0,00
2432213	À Taxa Normal	1.075,48	1.075,48	0,00	0,00
24323	Outros bens e serviços	27.778,22	27.778,22	0,00	0,00
243231	Mercados Nacionais	26.177,00	26.177,00	0,00	0,00
2432311	À Taxa Reduzida	2.427,03	2.427,03	0,00	0,00
2432312	À Taxa Intermédia	441,35	441,35	0,00	0,00
2432313	À Taxa Normal	23.308,62	23.308,62	0,00	0,00
243232	Merc. Intracomunit.	1.601,22	1.601,22	0,00	0,00
2432323	À Taxa Normal	1.601,22	1.601,22	0,00	0,00
2433	IVA - Liquidado	48.697,89	48.697,89	0,00	0,00
24333	Outros bens e serviços	48.697,89	48.697,89	0,00	0,00
243331	Mercados Nacionais	47.096,67	47.096,67	0,00	0,00
2433311	À Taxa Reduzida	13.631,85	13.631,85	0,00	0,00
2433312	À Taxa Intermédia	3.404,98	3.404,98	0,00	0,00
2433313	À Taxa Normal	30.059,84	30.059,84	0,00	0,00
243332	Merc. Intracomunit.	1.601,22	1.601,22	0,00	0,00
2433323	À Taxa Normal	1.601,22	1.601,22	0,00	0,00
2434	IVA - Regularizações	217,70	217,70	0,00	0,00
24342	Regularizações a favor do estado	217,70	217,70	0,00	0,00
243423	Out. Bens E Serviços	217,70	217,70	0,00	0,00
2434231	À Taxa Reduzida	11,96	11,96	0,00	0,00
2434233	À Taxa Normal	205,74	205,74	0,00	0,00
2435	IVA - Apuramento	49.011,90	49.011,90	0,00	0,00
2436	IVA - A pagar	20.211,12	26.723,38	0,00	6.512,26
24361	Result. apur. normal	20.211,12	26.723,38	0,00	6.512,26
2437	IVA - A recuperar	96,31	96,31	0,00	0,00

Balancete Geral (Acumulado até Fim) - 2018

Valores em EUR

Lançamento: <TODOS>

Data Contab. : 31-15-2018

Conta	Descrição	Mov. Débito	Mov. Crédito	Saldo Débito	Saldo Crédito
245	Contr. Obrigatórias para a Seg. Social	116.335,58	124.958,58	0,00	8.623,00
2451	Contr. Obrigatórias para a Seg. Social	115.880,98	124.452,53	0,00	8.571,55
2453	FGCT/FCT	454,60	506,05	0,00	51,45
24531	FCT	420,26	467,89	0,00	47,63
24532	FGCT	34,34	38,16	0,00	3,82
	Soma Líquida	308.361,25	325.335,78	0,00	16.974,53
			Soma Saldos	787,23	17.761,76
27	Outras contas a receber e a pagar	170.798,36	101.120,21	69.678,15	0,00
271	Fornecedores de investimentos	3.037,98	3.037,98	0,00	0,00
2711	Fornecedores de investimentos - conta:	3.037,98	3.037,98	0,00	0,00
27111	Fornecedores de investimentos - conta:	3.037,98	3.037,98	0,00	0,00
271111	Fornec. invest. - c/g - mercado nacional	3.037,98	3.037,98	0,00	0,00
2711110001	Confecções Camelotex	3.037,98	3.037,98	0,00	0,00
272	Devedores e credores por acrés (period	51.059,28	97.961,28	0,00	46.902,00
2721	Devedores por acréscimos de rendimer	4.650,00	4.650,00	0,00	0,00
272109	Outros	4.650,00	4.650,00	0,00	0,00
2722	Credores por acréscimos de gastos	46.409,28	93.311,28	0,00	46.902,00
272202	Remunerações a liquidar	46.409,28	93.311,28	0,00	46.902,00
2722021	Remunerações a liquidar	37.503,12	75.403,44	0,00	37.900,32
27220211	Férias	37.503,12	75.403,44	0,00	37.900,32
2722022	Encargos sobre Remunerações a liquid:	8.906,16	17.907,84	0,00	9.001,68
27220221	Férias	8.906,16	17.907,84	0,00	9.001,68
277	Sindicatos	110,23	120,95	0,00	10,72
2771	Sindicatos (Corrente)	110,23	120,95	0,00	10,72
278	Outros devedores e credores	116.590,87	0,00	116.590,87	0,00
2781	Outros devedores e credores - Corrente	30.251,20	0,00	30.251,20	0,00
27811	Outros devedores - Corrente	30.251,20	0,00	30.251,20	0,00
278111	Outros devedores - corrente - mercado	30.251,20	0,00	30.251,20	0,00
278111001	PDR 2020	30.251,20	0,00	30.251,20	0,00
2782	Outros devedores e credores - Não cor	86.339,67	0,00	86.339,67	0,00
27821	Outros devedores - Não corrente	86.339,67	0,00	86.339,67	0,00
278211	Outros devedores - não corrente - mer	86.339,67	0,00	86.339,67	0,00
278211001	OPP	37.062,48	0,00	37.062,48	0,00
278211002	ANCSUB	49.277,19	0,00	49.277,19	0,00
	Soma Líquida	170.798,36	101.120,21	69.678,15	0,00
			Soma Saldos	116.590,87	46.912,72
28	Diferimentos	18.473,90	31.427,36	0,00	12.953,46
281	Gastos a reconhecer	8.602,94	1.176,16	7.426,78	0,00
28101	Rendas	679,53	679,53	0,00	0,00
28102	Seguros	7.923,41	496,63	7.426,78	0,00
2810201	Ramo Acidentes de Trabalho	1.040,36	496,63	543,73	0,00
2810202	Ramo Automóvel	749,22	0,00	749,22	0,00
28102022	Mercadorias e Outras Viaturas	749,22	0,00	749,22	0,00
2810204	Ramo Multirriscos	4.677,99	0,00	4.677,99	0,00
2810209	Ramo Responsabilidade Civil	1.455,84	0,00	1.455,84	0,00
282	Rendimentos a Reconhecer	9.870,96	30.251,20	0,00	20.380,24
28209	Outros	9.870,96	30.251,20	0,00	20.380,24
28209001	PDR2020-101-030968	0,00	10.102,52	0,00	10.102,52
28209002	PDR2020-101-030952	4.598,71	9.416,40	0,00	4.817,69
28209003	PDR2020-203-028713	5.272,25	10.732,28	0,00	5.460,03
	Soma Líquida	18.473,90	31.427,36	0,00	12.953,46
			Soma Saldos	7.426,78	20.380,24
41	Investimentos financeiros	882,81	0,00	882,81	0,00
415	Outros investimentos financeiros	882,81	0,00	882,81	0,00
4156	FCT	682,81	0,00	682,81	0,00
4158	Outros	200,00	0,00	200,00	0,00

Balancete Geral (Acumulado até Fim) - 2018

Valores em EUR

Lançamento: <TODOS>

Data Contab. : 31-15-2018

Conta	Descrição	Mov. Débito	Mov. Crédito	Saldo Débito	Saldo Crédito
415801	CNCFs	200,00	0,00	200,00	0,00
	Soma Líquida	882,81	0,00	882,81	0,00
			Soma Saldos	882,81	0,00
43	Activos fixos tangíveis	66.025,91	41.391,23	24.634,68	0,00
432	Edifícios e outras construções	5.433,45	0,00	5.433,45	0,00
433	Equipamento básico	2.917,86	0,00	2.917,86	0,00
434	Equipamento de transporte	9.960,95	0,00	9.960,95	0,00
43402	Equipamento de Transp - Aceites Fiscal	9.960,95	0,00	9.960,95	0,00
435	Equipamento administrativo	43.997,41	0,00	43.997,41	0,00
437	Outros activos fixos tangíveis	3.716,24	0,00	3.716,24	0,00
438	Depreciações acumuladas	0,00	41.391,23	0,00	41.391,23
4382	Edifícios e outras construções	0,00	876,22	0,00	876,22
4383	Equipamento básico	0,00	661,98	0,00	661,98
4384	Equipamento de transporte	0,00	8.812,61	0,00	8.812,61
4385	Equipamento administrativo	0,00	28.757,18	0,00	28.757,18
4387	Outros activos fixos tangíveis	0,00	2.283,24	0,00	2.283,24
	Soma Líquida	66.025,91	41.391,23	24.634,68	0,00
			Soma Saldos	66.025,91	41.391,23
44	Activos intangíveis	990,00	990,00	0,00	0,00
443	Programas de computador	990,00	0,00	990,00	0,00
448	Amortizações acumuladas	0,00	990,00	0,00	990,00
4483	Programas de computador	0,00	990,00	0,00	990,00
	Soma Líquida	990,00	990,00	0,00	0,00
			Soma Saldos	990,00	990,00
51	Capital	0,00	50.000,00	0,00	50.000,00
511	Capital Social	0,00	50.000,00	0,00	50.000,00
	Soma Líquida	0,00	50.000,00	0,00	50.000,00
			Soma Saldos	0,00	50.000,00
55	Reservas	0,00	30.156,90	0,00	30.156,90
551	Reservas legais	0,00	2.866,81	0,00	2.866,81
553	Reservas livres	0,00	27.290,09	0,00	27.290,09
	Soma Líquida	0,00	30.156,90	0,00	30.156,90
			Soma Saldos	0,00	30.156,90
56	Resultados transitados	3.925,90	25.030,64	0,00	21.104,74
561	Resultados transitados	3.925,90	25.030,64	0,00	21.104,74
	Soma Líquida	3.925,90	25.030,64	0,00	21.104,74
			Soma Saldos	0,00	21.104,74
57	Ajustamentos em activos financeiros	6.876,80	0,00	6.876,80	0,00
571	Relacionados com o mét. da equiv. pat	6.876,80	0,00	6.876,80	0,00
5711	Ajustamentos de transição	6.876,80	0,00	6.876,80	0,00
	Soma Líquida	6.876,80	0,00	6.876,80	0,00
			Soma Saldos	6.876,80	0,00
62	Fornecimentos e serviços externos	202.303,80	202.303,80	0,00	0,00
621	Subcontratos	571,66	571,66	0,00	0,00
6211	Subcontratos – Mercado nacional	571,66	571,66	0,00	0,00
622	Serviços especializados	49.835,76	49.835,76	0,00	0,00
6221	Trabalhos especializados	23.229,89	23.229,89	0,00	0,00
622101	Contabilistas	7.400,00	7.400,00	0,00	0,00
6221011	Território nacional	7.400,00	7.400,00	0,00	0,00
622103	Roc's/ Auditores	2.200,00	2.200,00	0,00	0,00
6221031	Território nacional	2.200,00	2.200,00	0,00	0,00
622105	Apoio Técnico Informático	85,00	85,00	0,00	0,00
6221051	Mercado Nacional	85,00	85,00	0,00	0,00
622199	Outros	13.544,89	13.544,89	0,00	0,00
6221991	Mercado nacional	13.544,89	13.544,89	0,00	0,00

Balancete Geral (Acumulado até Fim) - 2018

Valores em EUR

Lançamento: <TODOS>

Data Contab. : 31-15-2018

Conta	Descrição	Mov. Débito	Mov. Crédito	Saldo Débito	Saldo Crédito
6222	Publicidade e propaganda	2.594,92	2.594,92	0,00	0,00
6223	Vigilância a segurança	353,87	353,87	0,00	0,00
6224	Honorários	14.512,50	14.512,50	0,00	0,00
622401	Honorários - diversos	14.512,50	14.512,50	0,00	0,00
6225	Comissões	5.071,88	5.071,88	0,00	0,00
6226	Conservação e reparação	2.957,40	2.957,40	0,00	0,00
62261	Suj. a tributação autónoma	91,11	91,11	0,00	0,00
6226101	Campo 413	91,11	91,11	0,00	0,00
62262	Não suj. a tributação autónoma	2.866,29	2.866,29	0,00	0,00
6226201	VIATURAS	928,86	928,86	0,00	0,00
6226202	Outras Reparações	1.937,43	1.937,43	0,00	0,00
6227	Serviços bancários	1.115,30	1.115,30	0,00	0,00
62271	Serviços bancários	1.115,30	1.115,30	0,00	0,00
623	Materiais	11.119,54	11.119,54	0,00	0,00
6231	Ferramentas e utensílios de desgaste rá	7.977,64	7.977,64	0,00	0,00
6232	Livros e documentação técnica	83,76	83,76	0,00	0,00
6233	Material de escritório	3.058,14	3.058,14	0,00	0,00
624	Energia e fluidos	18.887,02	18.887,02	0,00	0,00
6241	Electricidade	10.227,47	10.227,47	0,00	0,00
6242	Combustíveis	8.659,55	8.659,55	0,00	0,00
624201	Gasolina suj. a tributação autónoma	222,80	222,80	0,00	0,00
62420101	Campo 413	222,80	222,80	0,00	0,00
624202	Gasóleos suj. a tributação autónoma	276,21	276,21	0,00	0,00
62420201	Campo 413	276,21	276,21	0,00	0,00
624203	Gasóleos não suj. a tributação autonón	7.949,54	7.949,54	0,00	0,00
624204	Outros combustíveis	211,00	211,00	0,00	0,00
625	Deslocações, estadas e transportes	3.094,27	3.094,27	0,00	0,00
6251	Deslocações a estadas	2.620,12	2.620,12	0,00	0,00
6253	Transportes das mercadorias	474,15	474,15	0,00	0,00
626	Serviços diversos	118.795,55	118.795,55	0,00	0,00
6261	Rendas e alugueres	17.449,87	17.449,87	0,00	0,00
62611	Imóveis	679,53	679,53	0,00	0,00
6261101	Imóveis	679,53	679,53	0,00	0,00
62612	Aluguer de Equipamentos	2.741,98	2.741,98	0,00	0,00
6261201	Aluguer de Equipamentos	1.741,98	1.741,98	0,00	0,00
6261203	Aluguer de Software Arquivandus	1.000,00	1.000,00	0,00	0,00
62613	ALD/Rentings de Viaturas	14.013,36	14.013,36	0,00	0,00
626131	ALD/Rentings de Viaturas - mercadoria	9.352,75	9.352,75	0,00	0,00
626132	ALD/Rentings de Viaturas -Passageiros	4.660,61	4.660,61	0,00	0,00
62619	Outros	15,00	15,00	0,00	0,00
6262	Comunicação	5.234,73	5.234,73	0,00	0,00
6263	Seguros	5.189,61	5.189,61	0,00	0,00
626302	Ramo Automóvel	2.711,96	2.711,96	0,00	0,00
62630201	Ligeiros de Passageiros / Mistos	589,49	589,49	0,00	0,00
6263020101	Campo 413	589,49	589,49	0,00	0,00
62630202	Mercadorias e Outras Viaturas	2.122,47	2.122,47	0,00	0,00
626304	Ramo Multiriscos	2.074,89	2.074,89	0,00	0,00
626309	Ramo Responsabilidade Civil	402,76	402,76	0,00	0,00
6265	Contencioso e notariado	255,00	255,00	0,00	0,00
6266	Despesas de representação	951,70	951,70	0,00	0,00
6267	Limpeza, higiene a conforto	9.440,01	9.440,01	0,00	0,00
6268	Outros serviços	80.274,63	80.274,63	0,00	0,00
626810	Outros serviços Mercado Nacional	2.555,67	2.555,67	0,00	0,00
626820	Piquete Veterinário	1.962,00	1.962,00	0,00	0,00
626830	Eventos Promovidos	3.208,79	3.208,79	0,00	0,00
6268303	Corrida de Touros	3.208,79	3.208,79	0,00	0,00
62689	Parque Biológico	72.548,17	72.548,17	0,00	0,00

Balancete Geral (Acumulado até Fim) - 2018

Valores em EUR

Lançamento: <TODOS>

Data Contab. : 31-15-2018

Conta	Descrição	Mov. Débito	Mov. Crédito	Saldo Débito	Saldo Crédito
6268901	Bar	27.517,41	27.517,41	0,00	0,00
6268904	Alimentação animais	42.837,12	42.837,12	0,00	0,00
6268905	Merchandising	2.193,64	2.193,64	0,00	0,00
	Soma Líquida	202.303,80	202.303,80	0,00	0,00
63	Gastos com o pessoal	495.574,54	495.574,54	0,00	0,00
631	Remunerações dos órgãos sociais	49.338,55	49.338,55	0,00	0,00
63101	Vencimento	34.503,60	34.503,60	0,00	0,00
63102	Subsidio de Natal	2.671,25	2.671,25	0,00	0,00
63103	Férias e sub. Férias	5.119,85	5.119,85	0,00	0,00
63104	Subsidio de refeição	1.553,31	1.553,31	0,00	0,00
63105	Despesas de Representação	5.490,54	5.490,54	0,00	0,00
632	Remunerações do pessoal	351.989,26	351.989,26	0,00	0,00
63201	Vencimento	264.085,80	264.085,80	0,00	0,00
63202	Subsidio de Natal	21.324,20	21.324,20	0,00	0,00
63203	Férias e sub. Férias	38.254,46	38.254,46	0,00	0,00
63204	Subsidio de refeição	26.807,40	26.807,40	0,00	0,00
63208	Comissão de Serviço	999,00	999,00	0,00	0,00
63215	Abono por km	518,40	518,40	0,00	0,00
635	Encargos sobre remunerações	89.180,32	89.180,32	0,00	0,00
6351	Órgãos Sociais	11.467,52	11.467,52	0,00	0,00
6352	Pessoal	77.110,92	77.110,92	0,00	0,00
6353	Prestadores de serviços	601,88	601,88	0,00	0,00
636	Seguros de acidentes no trabalho e doe	3.042,32	3.042,32	0,00	0,00
6361	Acidentes de trabalho	3.042,32	3.042,32	0,00	0,00
638	Outros gastos com o pessoal	2.024,09	2.024,09	0,00	0,00
6384	Medicina Trabalho	546,00	546,00	0,00	0,00
63841	Território Nacional	546,00	546,00	0,00	0,00
6389	Outros	1.478,09	1.478,09	0,00	0,00
63891	Território Nacional	1.478,09	1.478,09	0,00	0,00
	Soma Líquida	495.574,54	495.574,54	0,00	0,00
64	Gastos de depreciação e de amortizaçã	5.952,96	5.952,96	0,00	0,00
642	Ativos fixos tangíveis	5.822,93	5.822,93	0,00	0,00
6422	Edifícios outras construções	176,94	176,94	0,00	0,00
6423	Equipamento básico	549,98	549,98	0,00	0,00
6424	Equipamento de transporte	1.245,12	1.245,12	0,00	0,00
6425	Equipamento administrativo	3.403,92	3.403,92	0,00	0,00
6427	Outros ativos fixos tangíveis	446,97	446,97	0,00	0,00
643	Ativos intangíveis	130,03	130,03	0,00	0,00
6433	Programas de computador	130,03	130,03	0,00	0,00
	Soma Líquida	5.952,96	5.952,96	0,00	0,00
68	Outros gastos e perdas	2.691,43	2.691,43	0,00	0,00
681	Impostos	1.639,00	1.639,00	0,00	0,00
6811	Impostos directos	85,00	85,00	0,00	0,00
681101	IUC - Imposto Único de Circulação	85,00	85,00	0,00	0,00
6811011	Não suj. a tributação autónoma	85,00	85,00	0,00	0,00
6812	Impostos indirectos	21,95	21,95	0,00	0,00
681201	Imposto do selo	21,95	21,95	0,00	0,00
6813	Taxas	1.532,05	1.532,05	0,00	0,00
688	Outros	1.052,43	1.052,43	0,00	0,00
6881	Correcções relativas a períodos anterior	56,21	56,21	0,00	0,00
6883	Quotizações	220,00	220,00	0,00	0,00
6885	Insuficiência da estimativa para impost	544,99	544,99	0,00	0,00
6888	Outros não especificados	231,23	231,23	0,00	0,00

Balancete Geral (Acumulado até Fim) - 2018

Valores em EUR

Lançamento: <TODOS>

Data Contab. : 31-15-2018

Conta	Descrição	Mov. Débito	Mov. Crédito	Saldo Débito	Saldo Crédito
68884	Despesas não devidamente documenta	231,23	231,23	0,00	0,00
	Soma Líquida	2.691,43	2.691,43	0,00	0,00
69	Gastos e perdas de financiamento	36,07	36,07	0,00	0,00
691	Juros suportados	36,07	36,07	0,00	0,00
6911	Juros de financiamentos obtidos	23,39	23,39	0,00	0,00
6915	Juros de mora e compensatórios	12,68	12,68	0,00	0,00
	Soma Líquida	36,07	36,07	0,00	0,00
72	Prestações de serviços	379.442,28	379.442,28	0,00	0,00
721	Serviços	379.442,28	379.442,28	0,00	0,00
7211	Serviços - Mercado Nacional	379.442,28	379.442,28	0,00	0,00
	Soma Líquida	379.442,28	379.442,28	0,00	0,00
75	Subsídios à exploração	270.000,00	270.000,00	0,00	0,00
751	Subsídios do Estado e outros entes púb	270.000,00	270.000,00	0,00	0,00
75101	Município de Vinhais	270.000,00	270.000,00	0,00	0,00
7510101	Transferências Correntes	270.000,00	270.000,00	0,00	0,00
	Soma Líquida	270.000,00	270.000,00	0,00	0,00
78	Outros rendimentos e ganhos	11.300,03	11.300,03	0,00	0,00
782	Descontos de pronto pagamento obtid	0,41	0,41	0,00	0,00
786	Rend. e ganhos nos restantes act. fin.	0,30	0,30	0,00	0,00
7868	Outros rendimentos e ganhos	0,30	0,30	0,00	0,00
788	Outros	11.299,32	11.299,32	0,00	0,00
7881	Correcções relativas a períodos anterio	1.428,36	1.428,36	0,00	0,00
7888	Outros não especificados	9.870,96	9.870,96	0,00	0,00
	Soma Líquida	11.300,03	11.300,03	0,00	0,00
81	Resultado líquido do período	664.693,01	666.267,75	0,00	1.574,74
811	Resultado antes de impostos	660.742,31	660.742,31	0,00	0,00
812	Imposto sobre o rendimento do períod	1.721,51	1.721,51	0,00	0,00
8121	Imposto estimado para o período	1.721,51	1.721,51	0,00	0,00
818	Resultado líquido	2.229,19	3.803,93	0,00	1.574,74
	Soma Líquida	664.693,01	666.267,75	0,00	1.574,74
			Soma Saldos	0,00	1.574,74
	Soma Líquida	4.354.981,82	4.354.981,82	144.645,42	144.645,42
			Soma Saldos	243.215,60	243.215,60

2019, EXP, E, G, 2204 00025

[Handwritten signature]
A



Relatório de Gestão

Ano de 2018

[Handwritten signature]

2019, EXP, E, G, 2204 00026

54

1. INTRODUÇÃO

Nos termos das disposições aplicáveis pelo Código das Sociedades Comerciais, a administração da PRORURIS apresenta o RELATÓRIO DE GESTÃO referente ao exercício de 2018.

A Proruris – Empresa Municipal de Desenvolvimento Rural de Vinhais, EM contribuinte n.º 507.643.720 deu início de actividade 03 de Março de 2008 tendo como objectivos principais a oferta de serviços de consultoria no domínio rural, criação de estruturas de apoio ao desenvolvimento rural, organizar cursos de formação profissional, promoção de eventos e apoio veterinário.

2. Enquadramento

O presente relatório tem como objetivos dar a conhecer as atividades realizadas pela Proruris EM, durante o exercício de 2018, bem como apresentar as respetivas contas.

Da análise do relatório, constata-se o desenvolvimento da estratégia adotada pela empresa, desde a sua constituição.

A Proruris EM tornou-se um marco importante na gestão e desenvolvimento nas áreas agrícola, agro-industrial e formação. Favorecendo desta forma o desenvolvimento, modernização e dinamização do concelho de Vinhais.

2.1. Missão

1. Aumentar a competitividade do concelho nas áreas alimentar e agro-industrial favorecendo a modernização empresarial;
2. Colaborar na protecção, defesa e promoção dos produtos de excelência existentes na região;
3. Fomentar a sustentabilidade económica, técnica, social, ambiental e financeira do concelho.

2.2 Visão

Tendo consciência de que os serviços prestados são fundamentais para a qualidade de vida da população e visitantes do concelho de Vinhais, temos como desígnio através da adopção das melhores práticas, mais seguras e ambientalmente adequadas e com o

:019, EXP, E, G, 2204 00027

envolvimento de todos os colaboradores e clientes, ser uma empresa com responsabilidades e objectivos claros, de referência na sua área de actuação pelo nível de qualidade dos serviços prestados e do atendimento.

3. ANÁLISE GLOBAL

3.1 Atividade Operacional e Mercado

Desde o início de atividade da empresa, tem sido uma preocupação constante com a melhoria dos serviços prestados à região e a quem nos visita, pois, este esforço tem sido continuado.

Para que os objetivos e a missão fossem cumpridos, a Proruris EM adotou uma estratégia organizacional assente no desenvolvimento sustentável das diversas atividades e dos recursos que lhe são inerentes, permitindo alcançá-los. Assim, garantiu-se a satisfação de todas as partes interessadas nos serviços prestados e no atendimento, garantindo também a valorização e realização profissional dos nossos colaboradores.

No âmbito do plano de atividades para 2018, constata-se que na generalidade, a Proruris EM cumpriu os objetivos a que se propôs.

Assim, foram estabelecidos como fatores de sucesso:

1. Dotação de infra estruturas e meios tecnológicos nos diversos sectores de atuação adequados ao desenvolvimento das atividades;
2. Desenvolvimento das atividades tendo por base uma atitude proactiva na adoção das melhores práticas e consequentemente a melhoria contínua de todo o sistema;
3. Cumprimento dos requisitos legais e estatutários, normativos aplicáveis, plano de atividades e outros que a Proruris subscreva;
4. Divulgar e promover a compreensão da política de qualidade a todas as partes interessadas;
5. Focalização no desenvolvimento das competências individuais e no trabalho de equipa para permitir, ao conjunto, atingir níveis elevados de desempenho.

:019, EXP, E, G, 2204 00028

3.2 Análise da Situação Financeira

	2018	2017	Var. Abs	Var. %
Vendas e Prestação de Serviços	379.442,28	392.520,42	-13.078,14	-3,33%
Subsídios	270.000,00	270.000,00	0,00	0,00%
Fornecimento e Serviços Externos	-199.600,34	-262.787,09	-63.186,75	-24,04%
Custos com o Pessoal	-449.165,26	-396.477,41	+52.690,85	+13,29%
Outros Rendimentos	11.300,03	6.542,70	+4.757,33	+72,71%
Outros Gastos	-2.691,43	-2.089,97	+603,46	-79,92%
EBITDA	9.285,28	7.708,65	+1.573,63	+20,38%

Valores em Euros

Estrutura Rendimentos de 2018

	<u>2 018</u> <u>Valor</u> <u>Reconhecido</u>
Prestação de Serviços	
- Geral	75 970,40 €
- Inseminação Artificial	12 367,93 €
- HACCP/Pest Control	6 438,33 €
- Piquete Veterinário	479,25 €
- Snira	4,00 €
- Eventos Pecuários + Corrida de touros	6 637,17 €
- Consultoria	- €
- Serviços Ifap	3 727,91 €
- Parque Biológico	209 137,29 €
- Espaços Verdes	64 680,00 €
TOTAL	<u>379 442,28 €</u>
- Subsídios	270 000,00 €
- Outros Rendimentos	11 300,03 €
TOTAL	<u>660 742,31 €</u>

.019, EXP, E, G, 2204 00029

Estrutura de Gastos

Gastos	2018
	Valor Reconhecido
Fornecimentos e Serviços Externos	
- Subcontratos	571,66 €
- Trabalhos especializados	23 229,89 €
- Publicidade e propaganda	2 594,92 €
- Vigilância a segurança	353,87 €
- Honorários	14 512,50 €
- Comissões	5 071,88 €
- Conservação e reparação	2 957,40 €
- Serviços bancários	907,35 €
- Materiais	11 119,54 €
- Energia e fluidos	18 764,10 €
- Deslocações, estadas e transportes	3 094,27 €
- Rendas e alugueres	16 088,36 €
- Comunicação	5 234,65 €
- Seguros	5 160,37 €
- Contencioso e notariado	255,00 €
- Despesas de representação	951,70 €
- Limpeza, higiene a conforto	9 340,82 €
- Outros serviços	79 392,06 €
Gastos com Pessoal	
- Remunerações	363 824,69 €
- Encargos com Remunerações	80 274,16 €
- Outros custos com pessoal	5 066,41 €
TOTAL	648 765,60 €

Na rubrica de “Outros Serviços” estão incluídos os custos relacionados com eventos pecuários e gastos no parque biológico relacionados com alimentação de animais, bar entre outros.

O valor de honorários é referente a recibos verdes de veterinários, prestadores de serviços no Parque Biológico e outros relacionados com os espaços verdes e desportivos.

No que se refere à evolução de efetivos, em 2018 a empresa aumentou os postos de trabalho existentes em relação ao ano anterior.

A administração considera que os resultados obtidos, a todos os níveis, pela empresa reforçam a sua estabilidade, apesar de estar sempre dependente, em termos de tesouraria, os recebimentos aos subsídios atribuídos pela Câmara Municipal de Vinhais.

019, EXP, E, G, 2204 00030

Proruris - Empresa Municipal de Desenvolvimento Rural, EM

Balço Individual em 31 de Dezembro de 2018

(Valores expressos em euros)

	Notas	31.Dez.18	31.Dez.17
Activo			
Activos fixos tangíveis	4	24 634,68	25 781,61
Activos intangíveis	5	-	130,03
Outros Investimentos Financeiros	6	882,81	440,79
Total dos Activos Não Correntes		25 517,49	26 352,43
Cientes	7	22 280,84	32 620,65
Estado e outros entes públicos	8	787,23	1 844,73
Outros Créditos a Receber	9	117 653,09	92 345,61
Diferimentos	10	7 426,78	4 273,93
Caixa e depósitos bancários	11	20 292,14	24 898,49
Total dos Activos Correntes		168 440,08	155 983,41
		193 957,57	182 335,84
Capitais Próprios			
Capital Subscrito	12	50 000,00	50 000,00
Reservas legais	13	2 866,81	2 866,81
Outras reservas	13	27 290,09	27 290,09
Resultados transitados	14	21 104,74	24 522,96
Ajustamentos / Outras Variações no Capital Proprio	15	(6 876,80)	(6 876,80)
Resultado líquido do período		1 574,74	507,68
Total dos Capitais Próprios		95 959,58	98 310,74
Passivo			
Total dos Passivos Não Correntes		-	-
Fornecedores	17	12 841,09	20 162,64
Estado e outros entes públicos	8	17 761,76	17 376,00
Outras Dívidas a pagar	16	47 014,90	46 486,46
Diferimentos	10	20 380,24	-
Total dos Passivos Correntes		97 997,99	84 025,10
Total do Passivo		97 997,99	84 025,10
		193 957,57	182 335,84


Para ser lido com as notas anexas às demonstrações financeiras

Vinhais, 4 de Março de 2019

O CONTABILISTA CERTIFICADO

Victor Jacinto Pereira
CC 85554

A ADMINISTRAÇÃO



Maria do Rosário Miranda Casado



2019, EXP, E, G, 2204 00031

Proruris - Empresa Municipal de Desenvolvimento Rural, EM

De monstraç o dos Resultados Individuais
Exerc cio findo em 31 de Dezembro de 2018

(Valores expressos em euros)

	Notas	31.Dez.18	31.Dez.17
Vendas e Servios Prestados	18	379 442,28	392 520,42
Subs�dios � explora�o	19	270 000,00	270 000,00
Fornecimentos e servios externos	20	(199 600,34)	(262 787,09)
Gastos com o pessoal	21	(449 165,26)	(396 477,41)
Outros rendimentos	22	11 300,03	6 542,70
Outros gastos	23, 25	(2 691,43)	(2 089,97)
Resultado antes de deprecia�es, gastos de financiamento e impostos		9 285,28	7 708,65
Gastos/revers�es de deprecia�o e de amortiza�o	24	(5 952,96)	(5 363,45)
Resultado operacional (antes de gastos de financiamento e impostos)		3 332,32	2 345,20
Juros e gastos similares suportados	25	(36,07)	-
Resultado antes de impostos		3 296,25	2 345,20
Imposto sobre o rendimento do per�odo		(1 721,51)	(1 837,52)
Resultado l�quido do per�odo		1 574,74	507,68

Para ser lido com as notas anexas  s demonstra es financeiras

Vinhais, 4 de Maro de 2019

O CONTABILISTA CERTIFICADO

Victor Manuel Ruivo
CC 85554

A ADMINISTRA O

[Handwritten signature]
M rcia do Ros rio Miranda Casado
[Handwritten signature]

[Handwritten signatures]

:019, EXP, E, G, 2204 00032

PRORURIS – Empresa Municipal de Desenvolvimento Rural de Vinhais, E.M

PRORURIS - EMPRESA MUNICIPAL DE DESENVOLVIMENTO RURAL

Demonstração individual dos resultados por naturezas do período findo em 31-12-2018

	RENDIMENTOS E GASTOS											TOTAL	
	Formação	Inserção	Piquete Vet	PAVR-SNRA	HACOPREST	Eventos Recultivos	Corrida de Touros	PRC2020	Serviços FAP	CC Geral	Espacos verdes		CCFB
	31.12.2018	31.12.2018	31.12.2018	31.12.2018	31.12.2018	31.12.2018	31.12.2018	31.12.2018	31.12.2018	31.12.2018	31.12.2018	31.12.2018	31.12.2018
Vendas e serviços prestados		12 367,93	479,25	4,00	6 438,33		6 637,17		3 727,91	75 970,40	64 680,00	209 137,29	379 442,28
Subsídios à exploração		15 000,00				10 000,00	10 000,00		10 000,00	145 000,00	0,00	80 000,00	270 000,00
Fornecimentos e serviços externos		-10 783,72	-2 284,49	-4,69	-4 001,62	-23 750,00	-5 520,45		-18 298,77	-38 806,61	-10 126,05	-104 322,71	-189 600,34
Gastos com pessoal		-30 207,05				-50,00	-300,00		-18 298,77	-166 661,81	-71 690,64	-155 655,87	-449 165,26
Outros gastos e perdas										-1 463,60		-857,83	-2 691,43
Resultado antes de depreciações, gastos de financiamento e impostos	=	0,00	-13 622,84	-1 805,24	2 436,71	-13 800,00	10 816,72	3 409,84	-4 560,86	15 447,45	-17 136,69	28 100,88	9 285,28
Gastos/reversões de depreciação e de amortização	+/-							-396,14		-3 874,66		-1 692,16	-5 952,96
Resultado operacional (antes de gastos de financiamento e impostos)	=	0,00	-13 622,84	-1 805,24	2 436,71	-13 800,00	10 816,72	3 023,70	-4 560,86	11 572,79	-17 136,69	26 408,72	3 332,32
Juros e gastos financeiros suportados	=									-18,74		-17,33	-36,07
Resultado antes de impostos	=	0,00	-13 622,84	-1 805,24	2 436,71	-13 800,00	10 816,72	3 023,70	-4 560,86	11 554,05	-17 136,69	26 391,39	3 296,25
Imposto sobre rendimento do período	+/-												-1 721,51
Resultado líquido do período	=	0,00	-13 622,84	-1 805,24	2 436,71	-13 800,00	10 816,72	3 023,70	-4 560,86	11 554,05	-17 136,69	26 391,39	1 574,74

2019, EXP, E, G, 2204 00033

4. Proposta de aplicação de resultados

As contas respeitantes ao exercício de 2018 conduziram a um resultado líquido positivo no valor de €1574,74 para o qual a Administração propõe a transferência para:

- Reservas Legais - € 1.574,74€

5. AGRADECIMENTOS

O presente relatório evidencia que a PRORURIS – EM tem vindo a executar as atribuições para as quais foi criada, tendo desenvolvido atividades relevantes no Concelho de Vinhais.

Registamos com elevado apreço, os contributos de todos quantos, direta e indiretamente se relacionaram com as atividades ao longo dos anos de existência.

Aos trabalhadores da empresa, pelo esforço desenvolvido na realização profissional ao serviço da empresa.

Aos órgãos sociais, pela cooperação demonstrada no exercício das suas competências.


Aos consultores, entidades bancárias e seguradoras pela confiança e empenho demonstrado.

O Conselho de Administração,


Eng.º Carlos Daniel Fernandes da Silva
(Presidente do Conselho de Administração)



Dr.ª Márcia do Rosário Miranda Canado
(Vogal)



Eng.º Alfredo Paulo Vila Moura dos Santos
(Vogal)



2019, EXP, E, G, 2204 00034

ACTAS

Firma: Proruris – Empresa Municipal de Desenvolvimento Rural de Vinhais, EM.
Morada: Edifício da Casa do Povo – Largo do Toural, 5320-311 - Vinhais
Conservatória do Registo Comercial de Vinhais – Capital Social: 50.000,00 Euros,
N.I.F.: 507 643 720

ACTA NÚMERO VINTE E UM

Aos quatro dias do mês de Março do ano dois mil e dezanove, pelas onze horas, reuniu na sede social, sita no Edifício da Casa do Povo, Largo do Toural, em Vinhais, a Assembleia-Geral da Empresa "Proruris – Empresa Municipal de Desenvolvimento Rural de Vinhais, EM", com o capital de 50.000,00 Euros, (Cinquenta Mil Euros), matriculada na Conservatória do Registo Comercial de Vinhais, sob o número único de registo e de pessoa colectiva 507 643 720, ao abrigo do artigo 54.º do Código das Sociedades Comerciais por se encontrar representada a totalidade do capital social e haver vontade expressa em deliberar sobre a ordem de trabalhos que a seguir se apresenta:

1. Apreciação e aprovação do relatório e contas relativas ao exercício do ano de dois mil e dezoito;
2. Apreciação e votação da proposta de aplicação do Resultado Líquido;
3. Apreciação do Parecer do Órgão de Fiscalização.

A reunião foi presidida pelo Presidente do Conselho de Administração – Eng.º Carlos Daniel Fernandes da Silva, que teve a secretariá-lo o Secretário do mesmo órgão que verificaram a legitimidade da representação e do mandato do accionista único.

De acordo com a ordem de trabalhos foram discutidos, apreciados e votados os pontos dela constante, tendo sido deliberado por unanimidade dos votos correspondentes à totalidade do capital representado:

1. Aprovar o Relatório e Contas referentes ao exercício do ano de 2018;
2. Aprovar a proposta de aplicação do resultado líquido, no montante de € 1.574,74 (mil quinhentos e setenta e quatro euros e setenta e quatro cêntimos), para reservas legais;
3. Concordar com as considerações constantes do Relatório e Parecer do Fiscal Único da sociedade.

E nada mais havendo a tratar o Presidente da Mesa deu por encerrada a reunião, de que foi lavrada a presente ata que depois de lida e aprovada vai ser assinada pelo Presidente da Mesa da Assembleia Geral e pelo seu Secretário.

Manuel Augusto Monteiro
Augusto Augusto Monteiro



