

Empresa Municipal de Desenvolvimento Rural de Vinhais, EEM

## Relatório de Gestão

### Ano de 2015

G. Freitas

## 1. INTRODUÇÃO

Nos termos das disposições aplicáveis pelo Código das Sociedades Comerciais, a administração da PRORURIS apresenta o RELATÓRIO DE GESTÃO referente ao exercício de 2015.

A Proruris – Empresa Municipal de Desenvolvimento Rural de Vinhais, EEM contribuinte n.º 507.643.720 deu início de atividade 03 de Março de 2008 tendo como objectivos principais a oferta de serviços de consultoria no domínio rural, criação de estruturas de apoio ao desenvolvimento rural, organizar cursos de formação profissional, promoção de eventos e apoio veterinário.

## 2. Enquadramento

O presente relatório tem como objetivos dar a conhecer as atividades realizadas pela Proruris EEM, durante o exercício de 2015, bem como apresentar as respetivas contas.

Da análise do relatório, constata-se o desenvolvimento da estratégia adotada pela empresa, desde a sua constituição.

A Proruris EEM tornou-se um marco importante na gestão e desenvolvimento nas áreas agrícola, agroindustrial e formação. Favorecendo desta forma o desenvolvimento, modernização e dinamização do concelho de Vinhais.

### 2.1. Missão

1. Aumentar a competitividade do concelho nas áreas alimentar e agro-industrial favorecendo a modernização empresarial;
2. Colaborar na protecção, defesa e promoção dos produtos de excelência existentes na região;
3. Fomentar a sustentabilidade económica, técnica, social, ambiental e financeira do concelho.

af. defreitas

## 2.3 Visão

Tendo consciência de que os serviços prestados são fundamentais para a qualidade de vida da população e visitantes do concelho de Vinhais, temos como desígnio através da adopção das melhores práticas, mais seguras e ambientalmente adequadas e com o envolvimento de todos os colaboradores e clientes, ser uma empresa com responsabilidades e objectivos claros, de referência na sua área de actuação pelo nível de qualidade dos serviços prestados e do atendimento.

## 3. ANÁLISE GLOBAL

### 3.1 Atividade Operacional e Mercado

Desde o início de atividade da empresa, tem sido uma preocupação constante com a melhoria dos serviços prestados à região e a quem nos visita, pois, este esforço tem sido continuado.

Para que os objetivos e a missão fossem cumpridos, a Proruris EEM adotou uma estratégia organizacional assente no desenvolvimento sustentável das diversas atividades e dos recursos que lhe são inerentes, permitindo alcançá-los. Assim, garantiu-se a satisfação de todas as partes interessadas nos serviços prestados e no atendimento, garantindo também a valorização e realização profissional dos nossos colaboradores.

No âmbito do plano de atividades para 2015, constata-se que na generalidade, a Proruris EEM cumpriu os objetivos a que se propôs.

Assim, foram estabelecidos como fatores de sucesso:

1. Dotação de infra estruturas e meios tecnológicos nos diversos sectores de atuação adequados ao desenvolvimento das atividades;
2. Desenvolvimento das atividades tendo por base uma atitude proactiva na adoção das melhores práticas e conseqüentemente a melhoria contínua de todo o sistema;
3. Cumprimento dos requisitos legais e estatutários, normativos aplicáveis, plano de atividades e outros que a Proruris subscreva;
4. Divulgar e promover a compreensão da política de qualidade a todas as partes interessadas;

5. Focalização no desenvolvimento das competências individuais e no trabalho de equipa para permitir, ao conjunto, atingir níveis elevados de desempenho.

3.2 Análise da Situação Financeira

	2014	2015	Var. Abs	Var. %
Vendas e Prestação de Serviços	456.032,91	352.112,76	-103.920,15	-22,78%
Fornecimento e Serviços Externos	-364.335,16	-250.518,57	-113.816,59	-31,24%
Custos com o Pessoal	-342.579,99	-367.270,06	24.690,07	7,20%
<b>Resultados Operacionais</b>	<b>-250.882,24</b>	<b>-265.675,87</b>		

Valores em Euros

Estrutura Rendimentos de 2015

Réditos	2015
Prestação de Serviços	
· Formação	60.162,16 €
· Inseminação Artificial	15.203,00 €
· HACCP/Pest control	1.156,30 €
· Piquete Veterinário	1.075,48 €
· SNIRA	4.509,73 €
· EVENTOS (Corrida + Luta de touros)	8.137,17 €
· Consultoria	5.330,96 €
· Serviços IFAP	44.771,52 €
· Geral	3.241,17 €
· Subsídios	270.000,00 €
· Parque Biológico	143.845,27 €
· Espaços Verdes	64.680,00 €
<b>TOTAL</b>	<b>622.112,76 €</b>
Outros Rendimentos	9.357,73 €
<b>TOTAL</b>	<b>631.470,49 €</b>

*Cl. Antunes*

## Estrutura de Gastos

	2015
<b>Fornecimento e Serviços Externos</b>	
Subcontratos	1.337,49 €
Trabalhos especializados	26.552,36 €
Publicidade	1.986,56 €
Vigilância	324,42 €
Honorários	53.986,16 €
Comissões booking	2.476,50 €
Conservação e Reparação	3.280,09 €
Serviços Bancários	936,91 €
Materiais	15.003,40 €
Energia e Fluidos	32.895,08 €
Deslocações e estadas	3.315,55 €
Aluguer equipamentos	13.856,16 €
Comunicações	5.811,69 €
Seguros	5.333,70 €
Limpeza Higiene e Conforto	9.247,81 €
Outros Serviços	74.174,69 €
<b>Gastos com pessoal</b>	
Remunerações	298.378,20 €
Encargos s/ remunerações	65.665,18 €
Outros custos com pessoal	3.226,68 €

Na rubrica de "Outros Serviços" estão incluídos os custos relacionados com concursos de mirandesa e moimenta o valor de € 7.900,00, o piquete de veterinário € 10.082,50 e gastos no parque biológico, no valor de € 28.427,35 relacionados com alimentação de animais, bar entre outros.

O valor de honorário é referente a recibos verdes do consultor de parcelário, veterinário, prestadores de serviços no Parque Biológico e outros relacionados com os espaços verdes e desportivos.

No que se refere à evolução de efectivos, em 2015 a empresa manteve os postos de trabalho existentes em relação ao ano anterior, no entanto, foram dispensados dois colaboradores em 31 de Dezembro de 2015.

A administração considera que os resultados obtidos, a todos os níveis, pela empresa reforçam a sua estabilidade, apesar de estar sempre dependente, em termos de tesouraria, os recebimentos relativos à formação e aos subsídios atribuídos pela Câmara Municipal de Vinhais.

PRORURIS - EMPRESA MUNICIPAL DE DESENVOLVIMENTO RURAL, EEM

Demonstração dos Resultados Individuais  
Exercício findo em 31 de Dezembro de 2015

(Valores expressos em euros)

	Notas	31.Dez.15	31.Dez.14
Vendas de mercadorias	16	352.112,76	456.032,91
Prestação de serviços		-	-
Subsídios à exploração	17	270.000,00	270.000,00
Ganhos/ perdas imputados de subsidiárias, associadas e empreendimentos conjuntos		-	-
Varição nos inventários da produção		-	-
Trabalhos para a própria entidade		-	-
Custo das mercadorias vendidas e das matérias consumidas		-	-
Fornecimentos e serviços externos	18	(250.518,57)	(364.335,16)
Gastos com o pessoal	19	(367.270,06)	(342.579,99)
Impandade de inventários (perdas/reversões)		-	-
Impandade de dívidas a receber (perdas/reversões)		-	-
Provisões (aumentos/reduções)		-	-
Impandade de investimentos não depreciables/amortizáveis (perdas/reversões)		-	-
Aumentos/reduções de justo valor		-	-
Outros rendimentos e ganhos	20	9.357,73	1.253,38
Outros gastos e perdas	21	(2.094,76)	(5.913,90)
<b>Resultado antes de depreciações, gastos de financiamento e impostos</b>		<b>11.587,10</b>	<b>14.457,24</b>
Gastos/reversões de depreciação e de amortização	22	(4.302,45)	(6.283,71)
Impandade de investimentos depreciables/amortizáveis (perdas/reversões)		-	-
<b>Resultado operacional (antes de gastos de financiamento e impostos)</b>		<b>7.284,65</b>	<b>8.173,53</b>
Juros e rendimentos similares obtidos		-	-
Juros e gastos similares suportados	23	(32,04)	(1.281,91)
<b>Resultado antes de impostos</b>		<b>7.252,61</b>	<b>6.891,62</b>
Imposto sobre o rendimento do período		(2.865,38)	(3.591,09)
<b>Resultado líquido do período</b>		<b>4.387,23</b>	<b>3.300,53</b>
<b>Resultado por acção básico</b>		<b>-</b>	<b>-</b>

Para ser lido com as notas anexas as demonstrações financeiras

Vinhais, 26 de Fevereiro de 2016

O TECNICO OFICIAL DE CONTAS

Victor Manuel Pinheiro  
TIC 85554

A ADMINISTRAÇÃO

*[Handwritten signature]*  
12 de fevereiro de 2016  
Pinheiro

*[Handwritten signature]*  
12/2/2016

*[Handwritten signature]*

*[Handwritten signature]*

PRORURIS - EMPRESA MUNICIPAL DE DESENVOLVIMENTO RURAL, EEM

Balanço Individual em 31 de Dezembro de 2015

(Valores expressos em euros)

	Notas	31.Dez.15	31.Dez.14
<b>Activa</b>			
Activos fixos tangíveis	4	26 913,59	27 709,26
Propriedades de investimento		-	-
Activos intangíveis	5	633,37	313,35
Activos biológicos		-	-
Participações financeiras - método eq. patrimonial		-	-
Participações financeiras - outros métodos		200,00	-
Accionistas / socios		-	-
Outros activos financeiros		-	-
Activos por impostos diferidos		-	-
<b>Total dos Activos Não Correntes</b>		<b>27 746,96</b>	<b>28 022,61</b>
Inventarios		-	-
Activos biológicos		-	-
Clientes	6	1 760,56	50 538,32
Adiantamentos a fornecedores	15	639,25	1 379,90
Estado e outros entes públicos	7	317,60	-
Accionistas / socios		-	-
Outras contas a receber	8	86 356,07	98 252,82
Diferimentos		3 021,82	2 753,15
Activos financeiros detidos para negociação		-	-
Outros activos financeiros		-	-
Activos não correntes detidos para venda		-	-
Carra e depositos bancarios	10	98 067,88	31 839,51
<b>Total dos Activos Correntes</b>		<b>190 213,18</b>	<b>184 764,00</b>
		<b>217 960,14</b>	<b>212 786,61</b>
<b>Capitais Próprios</b>			
Capital realizado	11	50 000,00	50 000,00
Acções (quotas) próprias		-	-
Outros instrumentos de capital próprio		-	-
Premios de emissão		-	-
Reservas legais	12	2 636,71	2 471,68
Outras reservas		27 290,09	27 290,09
Resultados transitados	13	20 151,08	17 015,58
Ajustamentos em activos financeiros		(6 876,80)	(6 876,80)
Excedentes de revalorização		-	-
Outras variações no capital próprio		-	-
Resultado liquido do exercicio		4 387,23	3 300,53
<b>Total dos Capitais Próprios</b>		<b>97 588,31</b>	<b>93 201,08</b>
<b>Passivo</b>			
Provisões		-	-
Financiamentos obtidos		-	-
Responsabilidades por beneficiarios pos-emprego		-	-
Passivos por impostos diferidos		-	-
Outras contas a pagar		-	-
<b>Total dos Passivos Não Correntes</b>		<b>-</b>	<b>-</b>
Fornecedores	15	19 725,47	11 982,48
Adiantamento de clientes		-	-
Estado e outros entes públicos	7	14 434,13	21 220,95
Accionistas / socios		-	-
Financiamentos obtidos		-	-
Outras contas a pagar	14	51 839,07	50 321,89
Diferimentos	7	34 323,16	36 060,21
Outros passivos financeiros		-	-
<b>Total dos Passivos Correntes</b>		<b>120 371,83</b>	<b>119 585,53</b>
<b>Total do Passivo</b>		<b>120 371,83</b>	<b>119 585,53</b>
		<b>217 960,14</b>	<b>212 786,61</b>

Para ser lido com as notas anexas às demonstrações financeiras

Vinhais, 26 de Fevereiro de 2016

O TECNICO OFICIAL DE CONTAS  
 Victor Manuel Pinheiro  
 TOC 85554

A ADMINISTRAÇÃO

PRORURIS - Empresa Municipal de Desenvolvimento Rural de Vinhais, E.M

PRORURIS - EMPRESA MUNICIPAL DE DESENVOLVIMENTO RURAL  
 Demonstração individual dos resultados por naturezas do período findo em 31-12-2015

	RENDIMENTOS E GASTOS												
	Formação	Inserção	Piquete Vol	PAPI-SNRA	HACCP/PEST	Chaga do Turismo	Comida de Touros	Projetos Proder	Servicos IFAP	CC Geral	Espacos vertes	CC PB	TOTAL
	31.12.2015	31.12.2015	31.12.2015	31.12.2015	31.12.2015	31.12.2015	31.12.2015	31.12.2015	31.12.2015	31.12.2015	31.12.2015	31.12.2015	31.12.2015
+	60 162,16	15 203,00	1 075,48	4 509,73	1 156,30	1 500,00	6 637,17	5 330,98	44 771,52	3 241,17	64 680,00	143 845,27	352 112,76
+										190 000,00		80 000,00	270 000,00
+													0,00
+													0,00
-	-510,70	-13 035,16	-19 349,37	-1 378,77	-3 173,63	-1 485,11	-23 784,42		-11 442,00	-55 568,92	-19 667,91	-100 121,58	-250 518,57
-		-26 510,56								-181 658,35	-66 100,27	-93 000,88	-367 270,06
-/+													0,00
-/+													0,00
-/+													0,00
-/+													0,00
-/+													0,00
+										9 350,33		7,40	9 357,73
-							-36,10			-1 380,59		-670,07	-2 094,76
=	59 651,46	-24 342,72	-18 273,89	3 130,96	-2 017,33	13,89	-17 183,35	5 330,96	33 329,52	-37 016,36	-21 088,18	30 052,14	11 587,10
+/-			-1 245,12					-156,65		-1 946,01		-954,67	-4 302,45
=	59 651,46	-24 342,72	-19 519,01	3 130,96	-2 017,33	13,89	-17 183,35	5 174,31	33 329,52	-38 962,37	-21 088,18	29 097,47	7 284,65
+													0,00
-													-32,04
=	59 651,46	-24 342,72	-19 519,01	3 130,96	-2 017,33	13,89	-17 183,35	5 174,31	33 329,52	-38 994,41	-21 088,18	29 097,47	7 252,61
-/+													-2 865,38
=	59 651,46	-24 342,72	-19 519,01	3 130,96	-2 017,33	13,89	-17 183,35	5 174,31	33 329,52	-38 994,41	-21 088,18	29 097,47	4 387,23



#### 4. Proposta de aplicação de resultados

As contas respeitantes ao exercício de 2015 conduziram a um resultado líquido positivo no valor de € 4.387,23 para o qual a Administração propõe a transferência para:

- Reservas Legais 5% - € 219,36
- Resultados Transitados - € 4167,87

#### 5. AGRADECIMENTOS

O presente relatório evidencia que a PRORURIS – EEM tem vindo a executar as atribuições para as quais foi criada, tendo desenvolvido atividades relevantes no Concelho de Vinhais.

Registamos com elevado apreço, os contributos de todos quantos, direta e indiretamente se relacionaram com as atividades ao longo dos anos de existência.


Aos trabalhadores da empresa, pelo esforço desenvolvido na realização profissional ao serviço da empresa.

Aos órgãos sociais, pela cooperação demonstrada no exercício das suas competências.


Aos consultores, entidades bancárias e seguradoras pela confiança e empenho demonstrado.

O Conselho de Administração,


Eng.º Carlos Daniel Fernandes da Silva  
(Presidente)



Dr. Pedro Miguel Martins Miranda  
(Administrador)



Eng.º Alfredo Paulo Vila Moura dos Santos  
(Administrador)



Eng.º Alfredo Paulo Vila Moura dos Santos