

[Handwritten signature]

[Handwritten signature]



Empresa Municipal de Desenvolvimento Rural de Vinhais, EEM

Demonstrações Financeiras Individuais

Exercício 2019


[Handwritten signature] *[Handwritten signature]*




Índice

Demonstrações financeiras individuais para o exercício findo em 31 de dezembro de 2019

| | |
|---|----|
| • Balanço Individual em 31 de dezembro de 2019..... | 4 |
| • Demonstração dos Resultados Individuais em 31 de dezembro de 2019..... | 5 |
| • Demonstração dos Fluxos de Caixa Individuais em 31 de dezembro de 2019..... | 6 |
| • Demonstração das Alterações no Capital Próprio Individuais em 31 de dezembro de 2019..... | 7 |
| • Anexo | |
| 1. Nota introdutória..... | 9 |
| 2. Referencial contabilístico de preparação das demonstrações financeiras..... | 9 |
| 3. Principais políticas contabilísticas | 10 |
| 4. Activos fixos tangíveis..... | 14 |
| 5. Activos intangíveis | 14 |
| 6. Participações financeiras – outros métodos..... | 15 |
| 7. Clientes | 15 |
| 8. Estado e outros entes públicos | 15 |
| 9. Outros Créditos a Receber | 16 |
| 10. Diferimentos | 16 |
| 11. Caixa e depósitos bancários | 16 |
| 12. Capital subscrito | 16 |
| 13. Reserva legal e outras reservas | 17 |
| 14. Resultados transitados..... | 17 |
| 15. Outras variações no capital próprio..... | 17 |
| 16. Outras dívidas a pagar..... | 17 |
| 17. Fornecedores..... | 17 |
| 18. Vendas e prestações de serviços | 17 |
| 19. Subsídios à exploração..... | 18 |
| 20. Fornecimentos e serviços externos..... | 18 |
| 21. Gastos com o pessoal..... | 18 |
| 22. Outros rendimentos e ganhos..... | 19 |
| 23. Outros gastos e perdas | 19 |
| 24. Gastos/reversões de depreciação e de amortização | 19 |
| 25. Resultados financeiros | 19 |
| 26. Compromissos | 20 |
| 27. Eventos subsequentes..... | 20 |
| 28. Informações exigidas por diplomas legais | 20 |







Demonstrações Financeiras Individuais
para o exercício findo em 31 de dezembro de 2019



Proruris - Empresa Municipal de Desenvolvimento Rural, EM

Balanço Individual em 31 de Dezembro de 2019

(Valores expressos em euros)


| | Notas | 31.Dez.19 | 31.Dez.18 |
|--|-------|------------|------------|
| Activo | | | |
| Activos fixos tangíveis | 4 | 29 175,77 | 24 634,68 |
| Outros Investimentos Financeiros | 6 | 1 393,60 | 882,81 |
| Total dos Activos Não Correntes | | 30 569,37 | 25 517,49 |
| Clientes | 7 | 24 205,32 | 22 280,84 |
| Estado e outros entes públicos | 8 | - | 787,23 |
| Outros Créditos a Receber | 9 | 109 695,39 | 117 653,09 |
| Diferimentos | 10 | 4 892,69 | 7 426,78 |
| Caixa e depósitos bancários | 11 | 98 169,71 | 20 292,14 |
| Total dos Activos Correntes | | 236 963,11 | 168 440,08 |
| | | 267 532,48 | 193 957,57 |
| Capitais Próprios | | | |
| Capital Subscrito | 12 | 50 000,00 | 50 000,00 |
| Reservas legais | 13 | 4 441,55 | 2 866,81 |
| Outras reservas | 13 | 27 290,09 | 27 290,09 |
| Resultados transitados | 14 | 21 104,74 | 21 104,74 |
| Ajustamentos / Outras Variações no Capital Proprio | 15 | (6 876,80) | (6 876,80) |
| Resultado líquido do período | | 4 631,65 | 1 574,74 |
| Total dos Capitais Próprios | | 100 591,23 | 95 959,58 |
| Passivo | | | |
| Total dos Passivos Não Correntes | | - | - |
| Fornecedores | 17 | 16 496,46 | 12 841,09 |
| Estado e outros entes públicos | 8 | 15 986,12 | 17 761,76 |
| Outras Dívidas a pagar | 16 | 79 130,09 | 47 014,90 |
| Diferimentos | 10 | 55 328,58 | 20 380,24 |
| Total dos Passivos Correntes | | 166 941,25 | 97 997,99 |
| Total do Passivo | | 166 941,25 | 97 997,99 |
| | | 267 532,48 | 193 957,57 |

Para ser lido com as notas anexas às demonstrações financeiras

Vinhais, 9 de Março de 2020

O CONTABILISTA CERTIFICADO

A ADMINISTRAÇÃO


CC85554



 -4- 

13

Proruris - Empresa Municipal de Desenvolvimento Rural, EM

**Demonstração dos Resultados Individuais
Exercício findo em 31 de Dezembro de 2019**

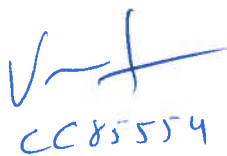
(Valores expressos em euros)

| | Notas | 31.Dez.19 | 31.Dez.18 |
|--|-------|------------------|-----------------|
| Vendas e Serviços Prestados | 18 | 410 071,64 | 379 442,28 |
| Subsídios à exploração | 19 | 270 000,00 | 270 000,00 |
| Fornecimentos e serviços externos | 20 | (210 604,30) | (199 600,34) |
| Gastos com o pessoal | 21 | (457 356,71) | (449 165,26) |
| Outros rendimentos | 22 | 6 352,97 | 11 300,03 |
| Outros gastos | 23 | (3 867,70) | (2 691,43) |
| Resultado antes de depreciações, gastos de financiamento e impostos | | 14 595,90 | 9 285,28 |
| Gastos/reversões de depreciação e de amortização | 24 | (7 189,06) | (5 952,96) |
| Resultado operacional (antes de gastos de financiamento e impostos) | | 7 406,84 | 3 332,32 |
| Juros e gastos similares suportados | 25 | (1,62) | (36,07) |
| Resultado antes de impostos | | 7 405,22 | 3 296,25 |
| Imposto sobre o rendimento do período | | (2 773,57) | (1 721,51) |
| Resultado líquido do período | | 4 631,65 | 1 574,74 |

Para ser lido com as notas anexas às demonstrações financeiras

Vinhais, 9 de Março de 2020


O CONTABILISTA CERTIFICADO



CC 85554

A ADMINISTRAÇÃO





Proruris - Empresa Municipal de Desenvolvimento Rural, EM

**Demonstração dos Fluxos de Caixa Individuais
Exercício findo em 31 de Dezembro de 2019**

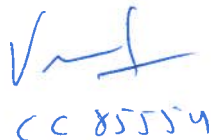
(Valores expressos em euros)

| | <u>Notas</u> | <u>31.Dez.19</u> | <u>31.Dez.18</u> |
|---|--------------|---------------------|---------------------|
| <i>Fluxos de Caixa das Actividades Operacionais</i> | | | |
| Recebimentos de clientes | | 447 984,28 | 427 489,75 |
| Pagamentos a fornecedores | | (210 731,61) | (231 407,43) |
| Pagamentos ao pessoal | | (367 703,45) | (347 574,17) |
| Caixa gerada pelas operações | | <u>(130 450,78)</u> | <u>(151 491,85)</u> |
| Pagamento/recebimento do imposto sobre o rendimento | | - | 390,00 |
| Outros recebimentos/pagamentos | | 222 758,05 | 152 283,05 |
| | | <u>92 307,27</u> | <u>1 181,20</u> |
| Fluxos de Caixa das Actividades Operacionais (1) | | | |
| <i>Fluxos de Caixa das Actividades de Investimento</i> | | | |
| Pagamentos respeitantes a: | | | |
| Activos fixos tangíveis | | (14 428,08) | (5 751,48) |
| Investimentos financeiros | | - | - |
| | | <u>(14 428,08)</u> | <u>(5 751,48)</u> |
| Recebimentos provenientes de: | | | |
| | | <u>(14 428,08)</u> | <u>(5 751,48)</u> |
| Fluxos de Caixa das Actividades de Investimento (2) | | | |
| Pagamentos respeitantes a: | | | |
| Juros e gastos similares | | (1,62) | (36,07) |
| | | <u>(1,62)</u> | <u>(36,07)</u> |
| Fluxos de Caixa das Actividades de Financiamento (3) | | | |
| | | <u>(1,62)</u> | <u>(36,07)</u> |
| Variação de caixa e seus equivalentes (1+2+3) | | | |
| | | <u>77 877,57</u> | <u>(4 606,35)</u> |
| Caixa e seus equivalentes no início do período | | | |
| | | <u>20 292,14</u> | <u>24 898,49</u> |
| Caixa e seus equivalentes no fim do período | | | |
| | 11 | <u>98 169,71</u> | <u>20 292,14</u> |


Para ser lido com as notas anexas às demonstrações financeiras


Vinhais, 9 de Março de 2020

O CONTABILISTA CERTIFICADO


CC 85554

A ADMINISTRAÇÃO





Proruris - Empresa Municipal de Desenvolvimento Rural, EM

Demonstração das Alterações no Capital Próprio Individuais - Exercício de 2019

(Valores expressos em euros)

| | Capital Próprio atribuído aos detentores do capital | | | | | | |
|---|---|-----------------|-----------------|------------------------|-------------------------------------|--------------------------------|--------------------------|
| | Capital realizado | Reservas legais | Outras reservas | Resultados transitados | Outras variações no capital próprio | Resultado líquido do exercício | Total do capital próprio |
| Posição no Início do Período 2019 | 50 000,00 | 2 866,81 | 27 290,09 | 21 104,74 | (6 876,80) | 1 574,74 | 95 959,58 |
| Outras alterações reconhecidas no capital próprio | - | 1 574,74 | - | - | - | (1 574,74) | - |
| | - | 1 574,74 | - | - | - | (1 574,74) | - |
| Resultado Líquido do Período | | | | | | 4 631,65 | 4 631,65 |
| Resultado Integral | | | | | | 3 056,91 | 4 631,65 |
| Posição no Fim do Período 2019 | 50 000,00 | 4 441,55 | 27 290,09 | 21 104,74 | (6 876,80) | 4 631,65 | 100 591,23 |


Para ser lido com as notas anexas as demonstrações financeiras

Vinhais, 9 de Março de 2020

O CONTABILISTA CERTIFICADO


CC 85554

A ADMINISTRAÇÃO



Proruris - Empresa Municipal de Desenvolvimento Rural, EM

Demonstração das Alterações no Capital Próprio Individuais - Exercício de 2018


(Valores expressos em euros)

| | Capital Próprio atribuído aos detentores do capital | | | | | | |
|---|---|-----------------|-----------------|------------------------|-------------------------------------|--------------------------------|--------------------------|
| | Capital realizado | Reservas legais | Outras reservas | Resultados transitados | Outras variações no capital próprio | Resultado líquido do exercício | Total do capital próprio |
| Posição no Início do Período 2018 | 50 000,00 | 2 866,81 | 27 290,09 | 24 522,96 | (6 876,80) | 507,68 | 98 310,74 |
| Outras alterações reconhecidas no capital próprio | - | 10,74 | - | (3 418,22) | - | (507,68) | (3 925,90) |
| | - | 10,74 | - | (3 418,22) | - | (507,68) | (3 925,90) |
| Resultado Líquido do Período | | | | | | 1 574,74 | 1 574,74 |
| Resultado Integral | | | | | | 1 067,06 | (2 351,16) |
| Posição no Fim do Período 2018 | 50 000,00 | 2 877,55 | 27 290,09 | 21 104,74 | (6 876,80) | 1 574,74 | 95 959,58 |

Para ser lido com as notas anexas as demonstrações financeiras


Vinhais, 9 de Março de 2020

O CONTABILISTA CERTIFICADO


CC85554

A ADMINISTRAÇÃO





Proruris – Empresa Municipal Desenvolvimento Rural, EEM

Anexo

para o exercício findo em 31 de dezembro de 2019

(Valores expressos em euros)



1. Nota introdutória

A empresa Proruris – Empresa Municipal de Desenvolvimento Rural de Vinhais, EM, NIF 507 643 720, é uma empresa municipal de capitais públicos que goza de personalidade jurídica e é dotada de autonomia administrativa, financeira e patrimonial, constituída em 2007, tendo sede em Rua da Casa do Povo, Largo do Toural, 5320 – 311 Vinhais, exercendo a atividade de serviços de consultoria na área rural, bem como todo o tipo de apoio ao desenvolvimento rural do concelho, formação profissional, gestão de parques temáticos e apoio ao turismo.

Encontra-se registada na Conservatória do Registo Comercial de Vinhais, sob a Matricula n.º 507 643 720 com Capital estatutário de cinquenta mil euros.

2. Referencial contabilístico de preparação das demonstrações financeiras

a) Referencial Contabilístico

Em 2019 as demonstrações financeiras da PRORURIS foram preparadas de acordo com o referencial do Sistema Normalização Contabilística (SNC) publicado no Decreto Lei 98/2015 de 2 de junho, que integra as Normas Contabilísticas de Relato Financeiro (NCRF), adaptadas pela Comissão de Normalização Contabilística (CNC) a partir das Normas Internacionais de Relato Financeiro (IFRS – anteriormente designadas por normas internacionais de contabilidade) emitidas pelo International Accounting Standards Board (IASB) e adotadas pela União Europeia (EU).

A adoção das Normas Contabilísticas de Relato Financeiro (NCRF) ocorreu pela primeira vez em 2010, pelo que a data de transição do referencial contabilístico POC para este normativo é 1 de janeiro de 2009, tal como estabelecido pela NCRF 3 – Adoção pela primeira vez das Normas Contabilísticas e de Relato Financeiro.

Nos termos dessa norma, os efeitos reportados à data de transição para as NCRF (1 de janeiro de 2009) foram registados em capitais próprios.

b) Pressuposto da continuidade

As demonstrações financeiras anexas foram preparadas no pressuposto da continuidade das operações, a partir dos livros e registos contabilísticos da Empresa, mantidos de acordo com os princípios contabilísticos geralmente aceites em Portugal.

c) Regime do acréscimo

A Empresa regista os seus rendimentos e gastos de acordo com o regime do acréscimo, pelo qual os rendimentos e ganhos são reconhecidos à medida que são gerados, independentemente do momento em que são recebidos ou pagos. As diferenças entre os montantes recebidos e pagos e os correspondentes rendimentos e gastos são registados nas rubricas de “Devedores e credores por acréscimos e diferimentos”.



d) Classificação dos ativos e passivos não correntes

Os ativos realizáveis e os passivos exigíveis a mais de um ano a contar da data da demonstração da posição financeira são classificados, respetivamente, como ativos e passivos não correntes. Adicionalmente, pela sua natureza, os 'Impostos diferidos' e as 'Provisões' são classificados como ativos e passivos não correntes.

e) Passivos contingentes

Os passivos contingentes não são reconhecidos no balanço, sendo os mesmos divulgados no anexo, a não ser que a possibilidade de uma saída de fundos afetando benefícios económicos futuros seja remota.

f) Passivos financeiros

Os passivos financeiros são classificados de acordo com a substância contratual independentemente da forma legal que assumam.

g) Eventos subsequentes

Os eventos após a data do balanço que proporcionem informação adicional sobre condições que existiam nessa data são refletidos nas demonstrações financeiras.

Caso existam eventos materialmente relevantes após a data do balanço, são divulgados no anexo às demonstrações financeiras.

h) Derrogação das disposições do SNC

Não existiram, no decorrer do exercício a que respeitam estas demonstrações financeiras, quaisquer casos excecionais que implicassem a derrogação de qualquer disposição prevista pelo SNC.

3. Principais políticas contabilísticas

As principais políticas de contabilidade aplicadas na elaboração das demonstrações financeiras são as que abaixo se descrevem. Estas políticas foram consistentemente aplicadas a todos os exercícios apresentados, salvo indicação em contrário.

3.1. Moeda funcional e de apresentação

As demonstrações financeiras da Proruris – Empresa Municipal de Desenvolvimento Rural, EM são apresentadas em euros. O euro é a moeda funcional e de apresentação.

As transações em moeda estrangeira são transpostas para a moeda funcional utilizando as taxas de câmbio prevaletentes à data da transação.

Os ganhos ou perdas cambiais resultantes dos pagamentos/recebimentos das transações bem como da conversão de taxa de câmbio à data de balanço dos ativos e passivos monetários, denominados em moeda estrangeira são, reconhecidos na demonstração dos resultados na rubrica "Gastos de financiamento", se relacionados com empréstimos ou em "Outros gastos ou perdas operacionais", para todos os outros saldos/transações.

3.2. Ativos fixos tangíveis

Os ativos fixos tangíveis encontram-se registados ao custo de aquisição, deduzido das depreciações e das perdas por imparidade acumuladas.

As depreciações são calculadas, após o início de utilização dos bens, pelo método das quotas constantes em conformidade com o período de vida útil estimado para cada grupo de bens.

As taxas de depreciação utilizadas correspondem aos seguintes períodos de vida útil estimada:





| | Anos de vida útil |
|--------------------------------|-------------------|
| Edifícios e outras construções | 5 - 20 |
| Equipamento básico | 4 - 8 |
| Equipamento de transporte | 3 - 7 |
| Ferramentas e utensílios | 3 - 7 |
| Equipamento administrativo | 2 - 10 |
| Outros activos fixos tangíveis | 1 - 4 |

As despesas com reparação e manutenção destes ativos são consideradas como gasto no período em que ocorrem.

Os ativos fixos tangíveis em curso representam bens ainda em fase de construção/promoção, encontrando-se registados ao custo de aquisição deduzido de eventuais perdas por imparidade.

Estes bens são depreciados a partir do momento em que os ativos subjacentes estejam concluídos ou em estado de uso.

As mais ou menos valias resultantes da venda ou abate de ativos fixos tangíveis são determinadas pela diferença entre o preço de venda e o valor líquido contabilístico na data de alienação/abate, sendo registadas na demonstração dos resultados nas rubricas "Outros rendimentos operacionais" ou "Outros gastos operacionais", consoante se trate de mais ou menos valias.

3.3. Ativos intangíveis

Os ativos intangíveis encontram-se registados ao custo de aquisição, deduzido das amortizações e das perdas por imparidade acumuladas. Estes ativos só são reconhecidos se for provável que deles advenham benefícios económicos futuros para a Empresa, sejam controláveis pela Empresa e se possa medir razoavelmente o seu valor.

As despesas de investigação incorridas com novos conhecimentos técnicos são reconhecidas na demonstração dos resultados quando incorridas.

As despesas de desenvolvimento são capitalizadas, quando a Empresa demonstre capacidade para completar o seu desenvolvimento e iniciar a sua comercialização ou uso e para as quais seja provável que o ativo criado venha a gerar benefícios económicos futuros. As despesas de desenvolvimento que não cumpram estes critérios são registadas como gasto do período em que são incorridas.

Os gastos internos associados à manutenção e ao desenvolvimento de software são registados na demonstração dos resultados quando incorridos, exceto na situação em que estes gastos estejam diretamente associados a projetos para os quais seja provável a geração de benefícios económicos futuros para a Empresa. Nestas situações estes gastos são capitalizados como ativos intangíveis.

As amortizações são calculadas, após o início de utilização, pelo método das quotas constantes em conformidade com o período de vida útil estimado, o qual corresponde genericamente a 3 anos, com exceção dos direitos de gestão de instalações, os quais são amortizados de acordo com os períodos de vigência dos contratos que os estabelecem.

Nos casos de marcas e patentes, sem vida útil definida, não são calculadas amortizações, sendo o seu valor objeto de testes de imparidade numa base anual.

3.4. Investimentos financeiros

Os investimentos financeiros em empresas associadas nas quais a Empresa tenha uma influência significativa ou onde exerce o controlo das mesmas através da participação nas decisões financeiras e operacionais - geralmente investimentos representando entre 20% a 50% do capital de uma empresa, são registados pelo método da equivalência patrimonial na rubrica 'Investimentos financeiros em equivalência patrimonial'.

De acordo com o método da equivalência patrimonial, as participações financeiras são registadas pelo seu custo de aquisição, ajustado pelo valor correspondente à participação da Empresa nos resultados líquidos das empresas associadas e participadas, por contrapartida de ganhos ou perdas do exercício e pelos dividendos recebidos, líquido de perdas de imparidade acumuladas.





Qualquer excesso do custo de aquisição face ao valor dos capitais próprios na percentagem detida é considerado “Goodwil”, sendo adicionado ao valor do balanço do investimento financeiro e a sua recuperação analisada anualmente como parte integrante do investimento financeiro, e caso a diferença seja negativa (“Badwill”), após reconfirmação do processo de valorização e caso este se mantenha na demonstração dos resultados.

É efetuada uma avaliação dos investimentos financeiros em empresas associadas ou participadas quando existem indícios de que o ativo possa estar em imparidade, sendo registada uma perda na demonstração dos resultados sempre que tal se confirme.

Quando a proporção da Empresa nos prejuízos acumulados da empresa associada ou participadas excede o valor pelo qual o investimento se encontra registado, o investimento é reportado por valor nulo enquanto o capital próprio da empresa associada não for positivo, exceto quando a Empresa tenha assumido compromissos para com a empresa associada ou participada, registando nesses casos uma provisão na rubrica do passivo ‘Provisões’ para fazer face a essas obrigações.

Os ganhos não realizados em transações com empresas associadas são eliminados proporcionalmente ao interesse da Empresa nas mesmas por contrapartida do investimento nessas entidades. As perdas não realizadas são similarmente eliminadas, mas somente até ao ponto em que a perda não evidencie que o ativo transferido esteja em situação de imparidade.

3.5. Imposto sobre o rendimento

A Empresa encontra-se sujeita a Imposto sobre o Rendimento das Pessoas Coletivas (IRC) à taxa de 21% sobre a matéria coletável. Ao valor de coleta de IRC assim apurado, acresce ainda a tributação autónoma sobre os encargos e às taxas previstas no artigo 88º do Código do IRC. No apuramento da matéria coletável, à qual é aplicada a referida taxa de imposto, são adicionados e subtraídos ao resultado contabilístico os montantes não aceites fiscalmente. Esta diferença, entre resultado contabilístico e fiscal, pode ser de natureza temporária ou permanente.

De acordo com a legislação em vigor, as declarações fiscais estão sujeitas a revisão e correção por parte das autoridades fiscais durante um período de quatro anos (dez anos para a Segurança Social, até 2000, inclusive, e cinco anos a partir de 2001), exceto quando tenham havido prejuízos fiscais, ou estejam em curso inspeções, reclamações ou impugnações, casos estes em que, dependendo das circunstâncias, os prazos são alargados ou suspensos. Assim, as declarações fiscais da Empresa dos anos de 2016 a 2019 ainda poderão estar sujeitas a revisão.

3.6. Clientes e outros valores a receber

As contas de “Clientes” e “Outros valores a receber” não têm implícitos juros e são registadas pelo seu valor nominal diminuído de eventuais perdas de imparidade, reconhecidas nas rubricas ‘Perdas de imparidade acumuladas’, por forma a que as mesmas reflitam o seu valor realizável líquido.

3.7. Caixa e equivalentes de caixa

Esta rubrica inclui caixa, depósitos à ordem em bancos e outros investimentos de curto prazo de alta liquidez com maturidades até três meses. Os descobertos bancários são incluídos na rubrica “Financiamentos obtidos”, expresso no “passivo corrente”.

3.8. Provisões

A Empresa analisa de forma periódica eventuais obrigações que resultam de eventos passados e que devam ser objeto de reconhecimento ou divulgação. A subjetividade inerente à determinação da probabilidade e montante de recursos internos necessários para o pagamento das obrigações poderá conduzir a ajustamentos significativos, quer por variação dos pressupostos utilizados, quer pelo futuro reconhecimento de provisões anteriormente divulgadas como passivos contingentes.

3.9. Fornecedores e outras dívidas a pagar

As contas a pagar a fornecedores e outros credores, que não vencem juros, são registadas pelo seu valor nominal, que é substancialmente equivalente ao seu justo valor.

3.10. Locações





Os contratos de locação são classificados ou como (i) locações financeiras se através deles forem transferidos substancialmente todos os riscos e vantagens inerentes à posse do ativo sob locação ou como (ii) locações operacionais se através deles não forem transferidos substancialmente todos os riscos e vantagens inerentes à posse do ativo sob locação.

A classificação das locações, em financeiras ou operacionais, é feita em função da substância económica e não da forma do contrato.

Os ativos tangíveis adquiridos mediante contratos de locação financeira, bem como as correspondentes responsabilidades, são contabilizados pelo método financeiro, reconhecendo o ativo fixo tangível, as depreciações acumuladas correspondentes, conforme definido nas políticas 3.2. e 3.3. acima, e as dívidas pendentes de liquidação, de acordo com o plano financeiro contratual. Adicionalmente, os juros incluídos no valor das rendas e as depreciações do ativo fixo tangível são reconhecidos como gasto na demonstração dos resultados do exercício a que respeitam.

Nas locações consideradas como operacionais, as rendas devidas são reconhecidas como gasto na demonstração dos resultados numa base linear durante o período do contrato de locação.

3.11. Rédito e regime do acréscimo

O rédito compreende o justo valor da contraprestação recebida ou a receber pela prestação de serviços decorrentes da atividade normal da Empresa. O rédito é reconhecido líquido do Imposto sobre o Valor Acrescentado (IVA), abatimentos e descontos.

A Empresa reconhece rédito quando este pode ser razoavelmente mensurável, seja provável que a Empresa obtenha benefícios económicos futuros, e os critérios específicos descritos a seguir se encontrem cumpridos. O montante do rédito não é considerado como razoavelmente mensurável até que todas as contingências relativas a uma venda estejam substancialmente resolvidas. A Empresa baseia as suas estimativas em resultados históricos, considerando o tipo de cliente, a natureza da transação e a especificidade de cada acordo.

Os rendimentos são reconhecidos na data da prestação dos serviços.


Os juros recebidos são reconhecidos atendendo ao regime do acréscimo, tendo em consideração o montante em dívida e a taxa efetiva durante o período até à maturidade.


3.12. Subsídios

Os subsídios do governo são reconhecidos ao seu justo valor, quando existe uma garantia suficiente de que o subsídio venha a ser recebido e de que a Empresa cumpre com todas as condições para o receber.

Os subsídios atribuídos a fundo perdido para o financiamento de projetos de investigação e desenvolvimento estão registados em balanço na rubrica "Rendimentos a reconhecer" e são reconhecidos na demonstração dos resultados de cada exercício, proporcionalmente às depreciações dos ativos subsidiados.

Os subsídios à exploração destinam-se à cobertura de gastos, incorridos e registados, com o desenvolvimento de ações de formação profissional, sendo os mesmos reconhecidos em resultados à medida que os gastos são incorridos, independentemente do momento de recebimento do subsídio.





4. Ativos fixos tangíveis



O movimento ocorrido nos ativos fixos tangíveis e respetivas depreciações, nos exercícios de 2019 e de 2018 foi o seguinte:

| 31 de Dezembro de 2019 | | | |
|--------------------------------|-----------------------|--------------------------|-----------------------|
| | Saldo em 01-Jan-19 | Aquisições / Dotações | Saldo em 31-Dez-19 |
| Custo: | | | |
| Edifícios e outras construções | 5 433,45 | - | 5 433,45 |
| Equipamento básico | 2 917,86 | - | 2 917,86 |
| Equipamento de transporte | 9 960,95 | - | 9 960,95 |
| Equipamento administrativo | 43 997,41 | 7 866,00 | 51 863,41 |
| Outros activos fixos tangíveis | 3 716,24 | 3 864,15 | 7 580,39 |
| | <u>66 025,91</u> | <u>11 730,15</u> | <u>77 756,06</u> |
| Depreciações acumuladas | | | |
| Edifícios e outras construções | 876,22 | 176,94 | 1 053,16 |
| Equipamento básico | 661,98 | 549,98 | 1 211,96 |
| Equipamento de transporte | 8 812,61 | 626,37 | 9 438,98 |
| Equipamento administrativo | 28 757,18 | 4 880,15 | 33 637,33 |
| Outros activos fixos tangíveis | 2 283,24 | 955,62 | 3 238,86 |
| | <u>41 391,23</u> | <u>7 189,06</u> | <u>48 580,29</u> |

| 31 de Dezembro de 2018 | | | |
|--------------------------------|-----------------------|--------------------------|-----------------------|
| | Saldo em 01-Jan-18 | Aquisições / Dotações | Saldo em 31-Dez-18 |
| Custo: | | | |
| Edifícios e outras construções | 5 433,45 | - | 5 433,45 |
| Equipamento básico | 447,96 | 2 469,90 | 2 917,86 |
| Equipamento de transporte | 9 960,95 | - | 9 960,95 |
| Equipamento administrativo | 41 791,31 | 2 206,10 | 43 997,41 |
| Outros activos fixos tangíveis | 3 716,24 | - | 3 716,24 |
| | <u>61 349,91</u> | <u>4 676,00</u> | <u>66 025,91</u> |
| Depreciações acumuladas | | | |
| Edifícios e outras construções | 699,28 | 176,94 | 876,22 |
| Equipamento básico | 112,00 | 549,98 | 661,98 |
| Equipamento de transporte | 7 567,49 | 1 245,12 | 8 812,61 |
| Equipamento administrativo | 25 353,26 | 3 403,92 | 28 757,18 |
| Outros activos fixos tangíveis | 1 836,27 | 446,97 | 2 283,24 |
| | <u>35 568,30</u> | <u>5 822,93</u> | <u>41 391,23</u> |

5. Ativos intangíveis

Durante os períodos findos em 31 de dezembro de 2019 e de 2018, o movimento ocorrido nos ativos intangíveis, foi o seguinte:

| 31 de Dezembro de 2019 | | | |
|--------------------------------|-----------------------|--------------------------|-----------------------|
| | Saldo em 01-Jan-19 | Aquisições / Dotações | Saldo em 31-Dez-19 |
| Custo | | | |
| Software | 990,00 | - | 990,00 |
| | 990,00 | - | 990,00 |
| Depreciações Acumuladas | | | |
| Software | 990,00 | - | 990,00 |
| | 990,00 | - | 990,00 |
| 31 de Dezembro de 2018 | | | |
| | Saldo em 01-Jan-18 | Aquisições / Dotações | Saldo em 31-Dez-18 |
| Custo | | | |
| Software | 990,00 | - | 990,00 |
| | 990,00 | - | 990,00 |
| Depreciações Acumuladas | | | |
| Software | 859,97 | 130,03 | 990,00 |
| | 859,97 | 130,03 | 990,00 |

6. Participações financeiras – outros métodos

A Proruris é associada do Centro Nacional de Competências de Frutos Secos – Associação CNCFS. Esta rubrica inclui também o valor de participação no Fundo de Compensação do Trabalho.

7. Clientes

Em 31 de Dezembro de 2019 e de 2018 a rubrica “Clientes” tinha a seguinte composição:

| | 31-Dez-19 | 31-Dez-18 |
|-------------------------|--------------------|--------------------|
| | Corrente | Corrente |
| Clientes | | |
| Clientes conta corrente | 24 205,32 € | 22 280,84 € |
| | 24 205,32 € | 22 280,84 € |

8. Estado e outros entes públicos

Em 31 de Dezembro de 2019 e de 2018 a rubrica “Estado e outros entes públicos” no ativo e no passivo, apresentava os seguintes saldos:

| | <u>31-Dez-19</u> | <u>31-Dez-18</u> |
|--|------------------|------------------|
| Activo | | |
| Imposto sobre o rend. das pessoas colectivas (IRC) | - | 787,23 |
| | <u>-</u> | <u>787,23</u> |
| Passivo | | |
| Imposto sobre o rend. das pessoas colectivas (IRC) | 921,52 | - |
| Imposto sobre o valor acrescentado (IVA) | 4 156,19 | 6 512,26 |
| Imposto sobre o rend. das pessoas singulares (IRS) | 2 509,00 | 2 626,50 |
| Segurança Social | 8 317,34 | 8 571,55 |
| Outros impostos e taxas | 82,07 | 51,45 |
| | <u>15 986,12</u> | <u>17 761,76</u> |

9. Outros Créditos a Receber

Em 31 de Dezembro de 2019 e de 2018, a rubrica "Outros créditos a receber" tinha a seguinte composição:

| | <u>31-Dez-19</u> | <u>31-Dez-18</u> |
|---------|-------------------|-------------------|
| | <u>Corrente</u> | <u>Corrente</u> |
| PDR2020 | 44 125,42 | 30 251,20 |
| Outros | 65 569,97 | 87 401,89 |
| | <u>109 695,39</u> | <u>117 653,09</u> |

10. Diferimentos

Em 31 de Dezembro de 2019 e de 2018 os saldos da rubrica "Diferimentos" do ativo e passivo foram como segue:

| | <u>31-Dez-19</u> | <u>31-Dez-18</u> |
|--------------------------------|--------------------|--------------------|
| Diferimentos (Activo) | | |
| Seguros pagos antecipadamente | 4 892,69 € | 7 426,78 € |
| | <u>4 892,69 €</u> | <u>7 426,78 €</u> |
| Diferimentos (Passivo) | | |
| Rendimentos a reconhecer | 55 328,58 € | 20 380,24 € |
| | <u>55 328,58 €</u> | <u>20 380,24 €</u> |

11. Caixa e depósitos bancários

Em 31 de dezembro de 2019 e de 2018, os saldos desta rubrica apresentavam-se como segue:


| | <u>31-Dez-19</u> | <u>31-Dez-18</u> |
|-------------------|------------------|------------------|
| Caixa | 24,71 | 560,63 |
| Depósitos à ordem | 98 145,00 | 19 731,51 |
| | <u>98 169,71</u> | <u>20 292,14</u> |

12. Capital subscrito

Em 31 de dezembro de 2019 o capital da Empresa, estava totalmente subscrito e realizado.

Identificação de pessoas coletivas com mais de 20% do capital



As pessoas coletivas com mais de 20% do capital, subscrito e realizado, em 31 de dezembro de 2019, eram as seguintes:

| | <u>% Capital</u> | <u>Valor</u> |
|----------------------|------------------|--------------|
| Município de Vinhais | 100% | 50.000 |

13. Reserva legal e outras reservas

A legislação comercial estabelece que pelo menos 5% do resultado líquido anual tem de ser destinado ao reforço da reserva legal até que esta represente pelo menos 20% do capital. Esta reserva não é distribuível a não ser em caso de liquidação da Empresa, mas pode ser utilizada para absorver prejuízos depois de esgotadas as outras reservas, ou incorporadas no capital. A entidade constituiu também outras reservas no valor de € 27.290,09. As outras reservas podem ser distribuídas aos sócios desde que resulte de uma decisão da assembleia geral.

14. Resultados transitados

Por decisão da Assembleia Geral, foram aprovadas as contas do exercício findo em 31 de dezembro de 2018 e foi decidido que o resultado líquido referente a esse exercício fosse integralmente transferido para a rubrica Reservas Legais.

15. Outras variações no capital próprio

Em 31 de dezembro de 2019 e de 2018 os saldos desta rubrica apresentavam-se como segue:

| | <u>31-Dez-18</u> | <u>31-Dez-17</u> |
|---|-------------------|-------------------|
| Diferenças de conversão das demonstrações financeiras | (6 876,80) | (6 876,80) |
| | <u>(6 876,80)</u> | <u>(6 876,80)</u> |

16. Outras dívidas a pagar

Em 31 de Dezembro de 2019 e de 2018 a rubrica “Outras dívidas a pagar” não corrente e corrente tinha a seguinte composição:

| | <u>31-Dez-19</u> | <u>31-Dez-18</u> |
|---|------------------|------------------|
| | <u>Corrente</u> | <u>Corrente</u> |
| Remunerações a Liquidar (Acréscimo de Gasto | 52 601,08 | 46 902,00 |
| Remunerações a Liquidar | | 102,18 |
| Outras Contas a pagar | 26 529,01 | 10,72 |
| | <u>79 130,09</u> | <u>47 014,90</u> |

17. Fornecedores


Em 31 de Dezembro de 2019 e de 2018 a rubrica “Fornecedores” tinha a seguinte composição:

| | <u>31-Dez-19</u> | <u>31-Dez-18</u> |
|-----------------------------|------------------|------------------|
| Fornecedores conta corrente | 16 496,46 | 12 841,09 |
| | <u>16 496,46</u> | <u>12 841,09</u> |



18. Vendas e prestações de serviços





As vendas e prestações de serviços nos períodos de 2019 e de 2018 foram como segue:

| | 31-Dez-19 | | 31-Dez-18 | |
|-----------------------|-------------------|-------------------|-------------------|-------------------|
| | Mercado Interno | Total | Mercado Interno | Total |
| Prestação de serviços | 410 071,64 | 410 071,64 | 379 442,28 | 379 442,28 |
| | <u>410 071,64</u> | <u>410 071,64</u> | <u>379 442,28</u> | <u>379 442,28</u> |

19. Subsídios à exploração

Nos períodos de 2019 e de 2018 a Empresa reconheceu rendimentos decorrentes dos seguintes subsídios:

| | 31-Dez-19 | 31-Dez-18 |
|--|----------------|----------------|
| Contrato Programa Municipio de Vinhais | 270 000 | 270 000 |
| | <u>270 000</u> | <u>270 000</u> |


20. Fornecimentos e serviços externos

A repartição dos fornecimentos e serviços externos nos períodos findos em 31 de dezembro de 2019 e de 2018, foi a seguinte:

| | 31-Dez-19 | 31-Dez-18 |
|---|---------------------|---------------------|
| Subcontratos | 1 523,22 € | 571,66 € |
| Serviços especializados | 50 096,78 € | 49 627,81 € |
| Materiais | 11 322,76 € | 11 119,54 € |
| Energia e fluídos | 8 202,01 € | 18 764,10 € |
| Deslocações, estadas e transportes | 5 277,70 € | 3 094,27 € |
| Serviços diversos (*) | 134 181,83 € | 116 422,96 € |
| donde eventos realizados (Corrida, Concursos) | - € | 3 208,00 € |
| donde Parque Biológico (Bar, Alimen, Animais, Outros) | 85 938,20 € | 71 670,40 € |
| donde Limpeza, higiene e conforto | 10 110,22 € | 9 440,01 € |
| donde Comunicações | 4 468,78 € | 5 234,65 € |
| donde Despesas de representação | 678,50 € | 951,70 € |
| donde Piquete Veterinário | - € | 1 962,00 € |
| donde Seguros | 12 858,80 € | 5 160,37 € |
| donde Alugueres (Renting Viaturas, Arquivandus) | 13 195,64 € | 16 088,36 € |
| donde serviços diversos | 6 931,69 € | 2 707,47 € |
| | <u>210 604,30 €</u> | <u>199 600,34 €</u> |

21. Gastos com o pessoal

A repartição dos gastos com o pessoal nos períodos findos em 31 de dezembro de 2019 e de 2018, foi a seguinte:




| | <u>31-Dez-19</u> | <u>31-Dez-18</u> |
|---------------------------------|---------------------|---------------------|
| Remunerações dos órgãos sociais | 47 849,58 € | 43 383,89 € |
| Remunerações do pessoal | 323 497,81 € | 320 440,80 € |
| Encargos sobre remunerações | 81 752,12 € | 80 274,16 € |
| Seguros | 3 398,70 € | 3 042,32 € |
| Outros gastos com pessoal | 858,50 € | 2 024,09 € |
| | <u>457 356,71 €</u> | <u>449 165,26 €</u> |

O número de colaboradores da Empresa nos exercícios de 2019 e 2018 foi de 27 e 26 respetivamente. Existe um colaborador que solicitou licença sem vencimento.

22. Outros rendimentos e ganhos

Os outros rendimentos e ganhos, nos exercícios findos em 31 de dezembro de 2019 e de 2018, foram como segue:

| | <u>31-Dez-19</u> | <u>31-Dez-18</u> |
|--|-------------------|--------------------|
| Descontos de pronto pagamento obtidos | - € | 0,41 € |
| Rendimentos e ganhos nos restantes activos financeiros | 0,36 € | - € |
| Rendimentos e ganhos em inv. não financeiros | 1 297,65 € | - € |
| Outros rendimentos e ganhos | 5 054,96 € | 11 299,62 € |
| | <u>6 352,97 €</u> | <u>11 300,03 €</u> |

23. Outros gastos e perdas



Os outros gastos e perdas, nos exercícios findos em 31 de dezembro de 2019 e de 2018, foram como segue:

| | <u>31-Dez-19</u> | <u>31-Dez-18</u> |
|------------------------|-------------------|-------------------|
| Impostos | 1 212,35 € | 1 639,00 € |
| Outros gastos e perdas | 2 655,35 € | 1 052,43 € |
| | <u>3 867,70 €</u> | <u>2 691,43 €</u> |

24. Gastos/reversões de depreciação e de amortização

Nos exercícios findos em 31 de dezembro de 2019 e de 2018, os gastos com depreciações e amortizações apresentavam-se como segue:

| | <u>31-Dez-19</u> | | <u>31-Dez-18</u> | |
|----------------------------|-------------------|-------------------|-------------------|-------------------|
| | <u>Gastos</u> | <u>Total</u> | <u>Gastos</u> | <u>Total</u> |
| Em activos fixos tangíveis | 7 189,06 € | 7 189,06 € | 5 822,93 € | 5 822,93 € |
| Em activos intangíveis | - € | - € | 130,03 € | 130,03 € |
| | <u>7 189,06 €</u> | <u>7 189,06 €</u> | <u>5 952,96 €</u> | <u>5 952,96 €</u> |

25. Resultados financeiros

Nos exercícios findos em 31 de dezembro de 2019 e de 2018, os gastos financeiros apresentavam-se como segue:

| | <u>31-Dez-19</u> | <u>31-Dez-18</u> |
|--|------------------|------------------|
| Juros e gastos similares suportados | | |
| Juros suportados | 1,62 | 36,07 |
| | <u>1,62</u> | <u>36,07</u> |

26. Compromissos

Em 31 de Dezembro de 2019 a Proruris tinha as seguintes viaturas em locação operacional:

- Renault Megane 51-TV-32
- Renault Kangoo 51-TV-17
- Renault Kangoo 51-TV-18
- Renault Kangoo 51-TV-19

27. Eventos subsequentes

Após o encerramento do exercício, e até à elaboração do presente relatório, não se registaram outros factos suscetíveis de modificar a situação relevada nas contas, para efeitos do disposto na alínea b) do n.º 5 do Artigo 66º do Código das Sociedades Comerciais.

A circunstância de estarmos perante uma pandemia à escala mundial, provocada pelo vírus Covid 19, vai provocar um forte abalo na economia mundial e, consequentemente, na estrutura financeira e no desempenho das empresas, não se podendo, para já, estimar qual o efeito objetivo que se vai sentir na PRORURIS.

28. Informações exigidas por diplomas legais

A Administração informa que a Empresa não apresenta dívidas ao Estado em situação de mora, nos termos do Decreto-Lei 534/80, de 7 de novembro.

Dando cumprimento ao estipulado no Decreto nº 411/91, de 17 de outubro, a Administração informa que a situação da Empresa perante a Segurança Social se encontra regularizada, dentro dos prazos legalmente estipulados.


Para efeitos da alínea d) do n.º 5 do Artigo 66º do Código das Sociedades Comerciais, durante o exercício de 2018, a Empresa não efetuou transações com ações próprias, sendo nulo o n.º de ações próprias detidas em 31 de dezembro de 2019.

Não foram concedidas quaisquer autorizações nos termos do Artigo 397º do Código das Sociedades Comerciais, pelo que nada há a indicar para efeitos do n.º 2, alínea e) do Artigo 66º do Código das Sociedades Comerciais.

O Revisor Oficial de contas, ao longo de 2019 auferiu 2.400€ de honorários.

O contabilista certificado

O conselho de administração


CC85554


Mário do Rosário Miranda Casado

