

[Handwritten signatures and text in blue ink, including the word "defeitos" and a large stylized signature]



Relatório de Gestão

Ano de 2019

1. INTRODUÇÃO

Nos termos das disposições aplicáveis pelo Código das Sociedades Comerciais, a administração da PRORURIS apresenta o RELATÓRIO DE GESTÃO referente ao exercício de 2019.

A Proruris – Empresa Municipal de Desenvolvimento Rural de Vinhais, EM contribuinte n.º 507.643.720 deu início de actividade 03 de Março de 2008 tendo como objectivos principais a oferta de serviços de consultoria no domínio rural, criação de estruturas de apoio ao desenvolvimento rural, organizar cursos de formação profissional, promoção de eventos e apoio veterinário.

2. Enquadramento

O presente relatório tem como objetivos dar a conhecer as atividades realizadas pela Proruris EM, durante o exercício de 2019, bem como apresentar as respetivas contas.

Da análise do relatório, constata-se o desenvolvimento da estratégia adotada pela empresa, desde a sua constituição.

A Proruris EM tornou-se um marco importante na gestão e desenvolvimento nas áreas agrícola, agro-industrial e formação. Favorecendo desta forma o desenvolvimento, modernização e dinamização do concelho de Vinhais.

2.1. Missão

1. Aumentar a competitividade do concelho nas áreas alimentar e agro-industrial favorecendo a modernização empresarial;
2. Colaborar na protecção, defesa e promoção dos produtos de excelência existentes na região;
3. Fomentar a sustentabilidade económica, técnica, social, ambiental e financeira do concelho.

2.2 Visão

Tendo consciência de que os serviços prestados são fundamentais para a qualidade de vida da população e visitantes do concelho de Vinhais, temos como desígnio através da adopção das melhores práticas, mais seguras e ambientalmente adequadas e com o

envolvimento de todos os colaboradores e clientes, ser uma empresa com responsabilidades e objectivos claros, de referência na sua área de actuação pelo nível de qualidade dos serviços prestados e do atendimento.

3. ANÁLISE GLOBAL

3.1 Atividade Operacional e Mercado

Desde o início de atividade da empresa, tem sido uma preocupação constante com a melhoria dos serviços prestados à região e a quem nos visita, pois, este esforço tem sido continuado.

Para que os objetivos e a missão fossem cumpridos, a Proruris EM adotou uma estratégia organizacional assente no desenvolvimento sustentável das diversas atividades e dos recursos que lhe são inerentes, permitindo alcançá-los. Assim, garantiu-se a satisfação de todas as partes interessadas nos serviços prestados e no atendimento, garantindo também a valorização e realização profissional dos nossos colaboradores.

No âmbito do plano de atividades para 2019, constata-se que na generalidade, a Proruris EM cumpriu os objetivos a que se propôs.

Assim, foram estabelecidos como fatores de sucesso:

1. Dotação de infra estruturas e meios tecnológicos nos diversos sectores de atuação adequados ao desenvolvimento das atividades;
2. Desenvolvimento das atividades tendo por base uma atitude proactiva na adoção das melhores práticas e consequentemente a melhoria contínua de todo o sistema;
3. Cumprimento dos requisitos legais e estatutários, normativos aplicáveis, plano de atividades e outros que a Proruris subscreva;
4. Divulgar e promover a compreensão da política de qualidade a todas as partes interessadas;
5. Focalização no desenvolvimento das competências individuais e no trabalho de equipa para permitir, ao conjunto, atingir níveis elevados de desempenho.

3.2 Análise da Situação Financeira

	2019	2018	Var. Abs	Var. %
Vendas e Prestação de Serviços	410.071,64	379.442,28	+ 30.629,36	+ 8,07%
Subsídios	270.000,00	270.000,00	0,00	0,00%
Fornecimento e Serviços Externos	-210.604,30	-199.600,34	+ 11.003,96	+ 5,51%
Custos com o Pessoal	-457.356,71	-449.165,26	+ 8.191,45	+ 1,82
Outros Rendimentos	6.352,97	11.300,03	- 4.947,06	- 43,78%
Outros Gastos	-3.867,70	-2.691,43	+ 1.176,27	- 43,70%
EBITDA	14.595,90	9.285,28	+ 5.310,62	+ 57,19%

Valores em Euros

Estrutura de Gastos

Fornecimentos e Serviços Externos

31-Dez-19

Subcontratos	1 523,22 €
Serviços especializados	50 096,78 €
Materiais	11 322,76 €
Energia e fluídos	8 202,01 €
Deslocações, estadas e transportes	5 277,70 €
Serviços diversos (*)	134 181,83 €
donde eventos realizados (Corrida, Concursos)	- €
donde Parque Biológico (Bar, Alimen. Animais, Outros)	85 938,20 €
donde Limpeza, higiene e conforto	10 110,22 €
donde Comunicações	4 468,78 €
donde Despesas de representação	678,50 €
donde Piquete Veterinário	- €
donde Seguros	12 858,80 €
donde Alugueres (Renting Viaturas, Arquivandus)	13 195,64 €
donde serviços diversos	6 931,69 €
	<u>210 604,30 €</u>

Gastos com pessoal

	<u>31-Dez-19</u>
Remunerações dos órgãos sociais	47 849,58 €
Remunerações do pessoal	323 497,81 €
Encargos sobre remunerações	81 752,12 €
Seguros	3 398,70 €
Outros gastos com pessoal	858,50 €
	<u>457 356,71 €</u>

Outros gastos

	<u>31-Dez-19</u>
Impostos	1 212,35 €
Outros gastos e perdas	2 655,35 €
	<u>3 867,70 €</u>

Depreciações

Edifícios e outras construções	176,94
Equipamento básico	549,98
Equipamento de transporte	626,37
Equipamento administrativo	4 880,15
Outros activos fixos tangíveis	955,62
	<u>7 189,06</u>

No que se refere à evolução de efetivos, em 2019 a empresa aumentou os postos de trabalho existentes em relação ao ano anterior.

A administração considera que os resultados obtidos, a todos os níveis, pela empresa reforçam a sua estabilidade, apesar de estar sempre dependente, em termos de tesouraria, os recebimentos aos subsídios atribuídos pela Câmara Municipal de Vinhais.

[Handwritten signatures and notes in blue ink on the right margin]

[Handwritten signatures and marks at the bottom left]

Proruris - Empresa Municipal de Desenvolvimento Rural, EM

Balço Individual em 31 de Dezembro de 2019


(Valores expressos em euros)

	Notas	31.Dez.19	31.Dez.18
Activo			
Activos fixos tangíveis	4	29 175,77	24 634,68
Outros Investimentos Financeiros	6	1 393,60	882,81
Total dos Activos Não Correntes		30 569,37	25 517,49
Cientes	7	24 205,32	22 280,84
Estado e outros entes públicos	8	-	787,23
Outros Créditos a Receber	9	109 695,39	117 653,09
Diferimentos	10	4 892,69	7 426,78
Caixa e depósitos bancários	11	98 169,71	20 292,14
Total dos Activos Correntes		236 963,11	168 440,08
		267 532,48	193 957,57
Capitais Próprios			
Capital Subscrito	12	50 000,00	50 000,00
Reservas legais	13	4 441,55	2 866,81
Outras reservas	13	27 290,09	27 290,09
Resultados transitados	14	21 104,74	21 104,74
Ajustamentos / Outras Variações no Capital Proprio	15	(6 876,80)	(6 876,80)
Resultado líquido do período		4 631,65	1 574,74
Total dos Capitais Próprios		100 591,23	95 959,58
Passivo			
Total dos Passivos Não Correntes		-	-
Fomecedores	17	16 496,46	12 841,09
Estado e outros entes públicos	8	15 986,12	17 761,76
Outras Dívidas a pagar	16	79 130,09	47 014,90
Diferimentos	10	55 328,58	20 380,24
Total dos Passivos Correntes		166 941,25	97 997,99
Total do Passivo		166 941,25	97 997,99
		267 532,48	193 957,57

Para ser lido com as notas anexas às demonstrações financeiras


Vinhais, 9 de Março de 2020

O CONTABILISTA CERTIFICADO



CC 85554

A ADMINISTRAÇÃO


Proruris - Empresa Municipal de Desenvolvimento Rural, EM

Demonstração dos Resultados Individuais
Exercício findo em 31 de Dezembro de 2019

(Valores expressos em euros)

	Notas	31.Dez.19	31.Dez.18
Vendas e Serviços Prestados	18	410 071,64	379 442,28
Subsídios à exploração	19	270 000,00	270 000,00
Fornecimentos e serviços externos	20	(210 604,30)	(199 600,34)
Gastos com o pessoal	21	(457 356,71)	(449 165,26)
Outros rendimentos	22	6 352,97	11 300,03
Outros gastos	23	(3 867,70)	(2 691,43)
Resultado antes de depreciações, gastos de financiamento e impostos		14 595,90	9 285,28
Gastos/reversões de depreciação e de amortização	24	(7 189,06)	(5 952,96)
Resultado operacional (antes de gastos de financiamento e impostos)		7 406,84	3 332,32
Juros e gastos similares suportados	25	(1,62)	(36,07)
Resultado antes de impostos		7 405,22	3 296,25
Imposto sobre o rendimento do período		(2 773,57)	(1 721,51)
Resultado líquido do período		4 631,65	1 574,74


Para ser lido com as notas anexas às demonstrações financeiras

Vinhais, 9 de Março de 2020

O CONTABILISTA CERTIFICADO



A ADMINISTRAÇÃO

Demonstração individual dos resultados por naturezas do período findo em 31-12-2019

RENDEMENTOS E GASTOS	Inserimação		HAACPIPEST		Eventos Pecuniários		PDR2020		Serviços FAP		CC Geral		Espaços verdes		CC FB		TOTAL	
	31.12.2019	31.12.2019	31.12.2019	31.12.2019	31.12.2019	31.12.2019	31.12.2019	31.12.2019	31.12.2019	31.12.2019	31.12.2019	31.12.2019	31.12.2019	31.12.2019	31.12.2019	31.12.2019	31.12.2019	31.12.2019
Vendas e serviços prestados	+	11 747,16	6 919,22	6 637,17		7 773,86	64 680,00		66 163,27	7 773,86	64 680,00	246 150,96		64 680,00	246 150,96		410 071,64	
Subsídios à exploração	+	10 000,00		20 000,00		150 000,00	0,00		10 000,00	150 000,00	0,00	80 000,00		0,00	80 000,00		270 000,00	
Fornecimentos e serviços externos	-	-7 996,05	-3 553,22	-42 545,45		-40 020,99	-9 595,00	-240,01		-40 020,99	-9 595,00	-106 653,58		-9 595,00	-106 653,58		-210 604,30	
Gastos com pessoal	-	-15 014,28				-114 141,59	-56 380,43	-21 036,62	-55 346,07	-114 141,59	-56 380,43	-195 437,72		-56 380,43	-195 437,72		-457 356,71	
Outros rendimentos e ganhos	+					0,86		5 051,26		0,86		1 300,85			1 300,85		6 352,97	
Outros gastos e perdas	-			-930,00		-600,15				-600,15		-2 337,55			-2 337,55		-3 867,70	
Resultado antes de depreciações, gastos de financiamento e impostos	=	-1 263,17	3 366,00	-16 838,28		3 011,99	-1 295,43	-16 225,37	20 817,20	3 011,99	-1 295,43	23 022,96		-1 295,43	23 022,96		14 595,90	
Gastos/reversões de depreciação e de amortização	-/+	-626,37				-2 763,67		-1 842,17		-2 763,67		-1 956,85			-1 956,85		-7 189,06	
Resultado operacional (antes de gastos de financiamento e impostos)	=	-1 889,54	3 366,00	-16 838,28		248,32	-1 295,43	-18 067,54	20 817,20	248,32	-1 295,43	21 066,11		-1 295,43	21 066,11		7 406,84	
Juros e gastos similares suportados	-					-1,62				-1,62		0,00			0,00		-1,62	
Resultado antes de impostos	=	-1 889,54	3 366,00	-16 838,28		246,70	-1 295,43	-18 067,54	20 817,20	246,70	-1 295,43	21 066,11		-1 295,43	21 066,11		7 405,22	
Imposto sobre rendimento do período	-/+																	-2 773,57
Resultado líquido do período	=	-1 889,54	3 366,00	-16 838,28		246,70	-1 295,43	-18 067,54	20 817,20	246,70	-1 295,43	21 066,11		-1 295,43	21 066,11		4 631,65	

4. Proposta de aplicação de resultados e perspetivas futuras

As contas respeitantes ao exercício de 2019 conduziram a um resultado líquido positivo no valor de € 4.631,65 que a Administração propõe a seguinte aplicação:

- 231,58€ para reserva legal;
- 4400,07 para resultados transitados.

A circunstância de estarmos perante uma pandemia à escala mundial, provocada pelo vírus Covid 19, vai provocar um forte abalo na economia mundial e, conseqüentemente, na estrutura financeira e no desempenho das empresas, não se podendo, para já, estimar qual o efeito objetivo que se vai sentir na PRORURIS.

AGRADECIMENTOS

O presente relatório evidencia que a PRORURIS – EM tem vindo a executar as atribuições para as quais foi criada, tendo desenvolvido atividades relevantes no Concelho de Vinhais.

Registamos com elevado apreço, os contributos de todos quantos, direta e indiretamente se relacionaram com as atividades ao longo dos anos de existência.

Aos trabalhadores da empresa, pelo esforço desenvolvido na realização profissional ao serviço da empresa.

Aos órgãos sociais, pela cooperação demonstrada no exercício das suas competências.

Aos consultores, entidades bancárias e seguradoras pela confiança e empenho demonstrado.

O Conselho de Administração,

Eng.º Carlos Daniel Fernandes da Silva
(Presidente do Conselho de Administração)



Dr.ª Márcia do Rosário Miranda Canado
(Vogal)



Eng.º Alfredo Paulo Vila Moura dos Santos
(Vogal)

